



Madrid, a 13 de abril de 2021

Making Science Group, S.A. (en adelante, “Making Science”, “Making Science Group”, la “Compañía”, o el “Grupo”), en virtud de lo previsto en el artículo 17 del Reglamento (UE) no 596/2014 sobre abuso de mercado y en el artículo 228 del texto refundido de la Ley de Mercado de Valores, aprobado por el Real Decreto Legislativo 4/2015, de 23 de octubre, y disposiciones concordantes, así como en la Circular 3/2020 del segmento BME Growth de BME MTF Equity (en adelante, “BME Growth”), por medio de la presente pone en conocimiento la siguiente información:

- I. Informe financiero del ejercicio 2020 y grado de cumplimiento de las previsiones incorporadas en el Documento Informativo de Incorporación al Mercado.
- II. Informe de auditoría y cuentas anuales consolidadas de Making Science Group, S.A. y sociedades dependientes correspondientes al ejercicio cerrado el 31 de diciembre de 2020 e informe de gestión consolidado.
- III. Informe de auditoría y cuentas anuales individuales de Making Science Group, S.A. correspondientes al ejercicio cerrado el 31 de diciembre de 2020 e informe de gestión.
- IV. Información sobre la estructura organizativa y el sistema de control interno con los que cuenta Making Science Group, S.A. para el cumplimiento de las obligaciones de información que establece el Mercado.

Atentamente,

Consejero Delegado de Making Science Group, S.A.

D. José Antonio Martínez Aguilar

WEBINAR PRESENTACIÓN DE RESULTADOS 2020

FECHA Y HORA: 27 de Abril de 2021, 11 am

ENLACE PARA LA INSCRIPCIÓN: <https://us02web.zoom.us/j/84350809244>

INFORME FINANCIERO

2020

1. Making Science en 2020

El pasado 21 de febrero se cumplió un año desde la incorporación de **Making Science** a BME Growth bajo las siglas **MAKS** representada por un total de 7.062.300 acciones. Esta incorporación formaba parte de un plan de *crecimiento* a largo plazo de **Making Science**, que durante el año 2020 y primer trimestre de 2021 se ha comenzado a consolidar tanto en la parte inorgánica, con la adquisición de cuatro compañías en tres de los principales mercados europeos (Reino Unido, Francia, e Italia) en los que **Making Science** aún no estaba presente, como en la parte orgánica, con **un crecimiento del 40% del EBITDA recurrente orgánico en 2020** (EBITDA recurrente de 3,5 millones de euros excluyendo Omniaweb Italia SRL) respecto a 2019 (EBITDA recurrente de 2,5 millones de euros con el mismo perímetro de sociedades).

El segundo trimestre de 2020 se vio afectado por la pandemia de la Covid-19 que afectó a algunos sectores de forma más acusada, sin embargo, otros sectores como Educación Online y especialmente Comercio Electrónico han experimentado un crecimiento muy significativo durante el año 2020. La Covid-19 ha supuesto una aceleración del proceso de digitalización de la economía, lo que supone una oportunidad para que **Making Science** siga implementando con éxito su plan estratégico de estar en los 20 países de mayor inversión en publicidad antes de 2025.

Making Science cierra el ejercicio 2020 con un **EBITDA recurrente proforma de 4,8 Millones de euros**, y una **facturación proforma de 60,5 Millones de euros** (las magnitudes proforma contemplan las cifras de Omniaweb Italia SRL durante los 12 meses del ejercicio 2020, y no sólo desde la fecha de adquisición).

La cotización de las acciones de **Making Science** ha experimentado una evolución muy satisfactoria, alcanzando una valoración a cierre de ejercicio de 14,20 EUR por acción. El precio actual (12/04/2021) se sitúa en 29,20 EUR por acción, lo que supone una revalorización desde la fecha de salida a BME Growth del 813%.

2. Objetivos económico-financieros: Grado de cumplimiento

Tal y como consta en el Documento Informativo de Incorporación a BME Growth (en adelante, el “DIIM”) publicado el 23 de enero de 2020 y de conformidad con lo dispuesto en la Circular del MAB 2/2018, el Consejo de Administración celebrado con fecha 23 de diciembre de 2019 aprobó las estimaciones para 2019 y 2020 por unanimidad, así como el seguimiento de las mismas y su cumplimiento, comprometiéndose a informar al Mercado en el caso de que adviertan como probable una desviación, tanto al alza como a la baja, igual o mayor a un 10%, en las principales magnitudes utilizadas como referencia.

Miles de Euros	2020	Previsión 2020 (DIIM)	% grado de cumplimiento
Importe Neto de la Cifra de Negocios	57.671	46.750	123%
Aprovisionamientos	-42.869	-33.800	127%
Margen Bruto	14.801	12.950	114%
Trabajos realizados para el Activo	1.201	800	150%
Gastos de Personal	-10.154	-8.509	119%
% del margen bruto	68,6%	65,7%	
Otros gastos de explotación	-2.489	-2.253	110%
% del margen bruto	16,8%	17,4%	
Otros ingresos de explotación	108	0	
EBITDA	3.466	2.988	116%
% del margen bruto	23,4%	23,1%	
EBITDA recurrente	3.699	3.063	121%
% del margen bruto	25,0%	23,7%	
Otros gastos de explotación no recurrentes	233	75	

Respecto a las cifras principales, **EBITDA recurrente** y **Cifra de Negocio**, los datos reales de 2020 se encuentran por encima de las previsiones realizadas. Un 21% superior a lo inicialmente estimado en el caso del **EBITDA Recurrente**, y 23% superior en el caso de la **Cifra de Negocio**.

Making Science sigue realizando una importante inversión en procesos y personal de soporte para seguir dimensionando la Compañía, y preparándose para una rápida expansión orgánica e inorgánica. En concreto, la expansión internacional, trae consigo un incremento de los gastos que reducen la rentabilidad en el corto plazo, pero son necesarios para afrontar el medio y largo plazo.

El **EBITDA recurrente** excluye un total de 233 miles de euros. Dicho ajuste corresponde a gastos relacionados con la compra de Omniaweb Italia SRL, al inicio de la cotización en Euronext (174 miles de euros), y al deterioro de antiguos saldos de clientes (58 miles de euros).

3. Evolución del grupo Making Science en 2020

En 2020 el grupo **Making Science** prosiguió con su estrategia de adquisiciones inorgánicas con la compra de Cloudforms y de Omniaweb Italia SRL, esta última siendo la primera compra fuera de España.

El 20 de Octubre de 2020, Making Science inició su cotización bajo el nombre **ALMKS** mediante el procedimiento de “dual listing” en Euronext París. Este movimiento se encuadra en la estrategia de internacionalización de **Making Science**, permitiendo mayor visibilidad fuera de España y teniendo acceso a una base de inversores europea.

4. Análisis de las principales magnitudes de los estados financieros

4.1. Cuenta de Pérdidas y Ganancias Proforma

A continuación, presentamos la cuenta de pérdidas y ganancias proforma no auditada del Grupo correspondiente al ejercicio 2020, considerando que el perímetro de consolidación a 31 de diciembre de 2020 está en vigor desde el 1 de enero de 2020 (es decir, se incluyen los 12 meses de actividad de Omniaweb Italia SRL). Asimismo, no se tiene en cuenta la actividad de Nara Media Ltd. y Celsius SAS, al haber sido adquiridas en el ejercicio 2021 (conforme a lo indicado en la Información Privilegiada publicada el 8 de febrero de 2021).

A efectos comparativos, se incluye la cuenta de pérdidas y ganancias proforma del ejercicio 2019, considerando que el perímetro de consolidación a 31 de diciembre de 2019 está en vigor desde el 1 de enero de 2019 (no se tiene en cuenta Omniaweb Italia SRL). Esta cuenta de pérdidas y ganancias proforma del ejercicio 2019 fue revisada por Grant Thornton, S.L.P. a través de su informe de procedimientos acordados emitido el 28 de abril de 2020 y publicado al Mercado mediante hecho relevante con fecha 29 de abril de 2020.

Miles de euros	2020 proforma*	2019 proforma**
Importe Neto de la Cifra de Negocios	60.492	35.531
% crecimiento	70,3%	88,6%
Variación de Existencias	0	0
Aprovisionamientos	-43.890	-24.141
Margen Bruto	16.601	11.390
% crecimiento	45,8%	26,6%
Trabajos realizados para el Activo	1.201	827
Gastos de Personal	-10.507	-7.728
% del margen bruto	-63,3%	-67,8%
% crecimiento	36,0%	37,9%
Otros gastos de explotación	-2.957	-2.486
% del margen bruto	-17,8%	-21,8%
% crecimiento	19,0%	13,7%
Otros ingresos de explotación	223	168
EBITDA	4.561	2.171
% del margen bruto	27,5%	19,1%
% crecimiento	110,1%	44,1%
Otros resultados	0	-9
Amortización del inmovilizado	-923	-542
EBIT	3.638	1.620
Resultado financiero	-541	-183
Resultado antes de impuestos	3.097	1.437
Impuesto sobre beneficios	-532	-166
Resultado neto	2.566	1.270
% del margen bruto	15,5%	11,2%
EBITDA recurrente	4.794	2.505
% del margen bruto	28,9%	22,4%
Otros gastos de explotación no recurrentes	233	334

* Considerando que el perímetro de consolidación a 31/12/2020 está en vigor desde el 1 de enero de 2020. No revisado por auditor.

** Considerando que el perímetro de consolidación a 31/12/2019 está en vigor desde el 1 de enero de 2019. Revisado por Grant Thornton, S.L.P. a través de informe de procedimientos acordados emitido el 28 de abril de 2020 y publicado al Mercado mediante hecho relevante con fecha 29 de abril de 2020.

El grupo **Making Science** ha experimentado un incremento del total del Importe

neto de la cifra de negocios de un **70,3%** respecto al ejercicio anterior. De igual forma, el EBITDA recurrente se ha incrementado en un **91,4%** respecto a 2019.

Respecto al epígrafe de **Aprovisionamientos**, durante 2020 se han incrementado en un **81,8%**, algo por encima del incremento de ventas, debido fundamentalmente al ligero incremento del peso relativo de la venta de medios y tecnología sobre el total de ingresos.

En cuanto a los **Gastos de personal**, el peso relativo de estos frente al margen bruto se ha reducido desde 67,8% hasta 63,3%. Esta reducción está vinculada al apalancamiento operativo de la compañía, que se pone de manifiesto por el mayor incremento del margen bruto respecto al crecimiento de los gastos de estructura. Aún con esta reducción, **Making Science** va a seguir invirtiendo en talento para dotar al Grupo de la estructura necesaria para el crecimiento esperado.

El epígrafe **Otros gastos de explotación** se ha visto incrementado en una proporción inferior a la del margen bruto (21,8% en 2019 frente a 17,8% en 2020). De nuevo, esta reducción está vinculada con el apalancamiento operativo, aunque, durante 2020, se han reducido algunos gastos relacionados con viajes entre otros, que también afectan a esta comparativa.

4.2. Balance de Situación Consolidado

A continuación, presentamos el Balance de Situación consolidado resumido de Making Science Group, S.A. a 31 de diciembre de 2020, comparado con el de fecha 31 de diciembre de 2019.

4.2.1. Activo

Balance Making Science

Euros	2020	2019
A) ACTIVO NO CORRIENTE	11.487	5.724
I. Inmovilizado intangible	10.976	5.355
II. Inmovilizado material	394	291
III. Inversiones inmobiliarias	-	-
IV. Inversiones en empresas del grupo y asociadas a largo plazo	5	0
V. Inversiones financieras a largo plazo	112	77
VI. Activos por impuesto diferido	-	-
VII. Deudas comerciales no corrientes	-	-
B) ACTIVO CORRIENTE	30.426	18.969
I. Activos no corrientes mantenidos para la venta*	-	-
II. Existencias	31	6
III. Deudores comerciales y otras cuentas a cobrar	17.837	11.263
IV. Inversiones en empresas del grupo y asociadas a corto plazo	186	553
V. Inversiones financieras a corto plazo	251	535
VI. Periodificaciones a corto plazo	204	59
VII. Efectivo y otros activos líquidos equivalentes	11.916	6.552
TOTAL ACTIVO (A + B)	41.913	24.693

Variaciones más significativas del Activo:

- 1) Inmovilizado intangible: En el ejercicio 2020 el Grupo ha incurrido principalmente en altas de inmovilizado intangible por el incremento de **4,3 millones de Fondo de Comercio** (neto de amortizaciones), y por la inversión en proyectos de I+D por importe de **1,2 millones** de euros.
- 2) Deudores Comerciales y otras cuentas a cobrar: El incremento de este saldo (+58% frente a 2019) está directamente relacionado con el incremento de la facturación en 2020.

4.2.2. Patrimonio neto y pasivo

Balance Making Science

Euros

	2020	2019
A) PATRIMONIO NETO	2.878	441
I. Capital	70	67
II. Prima de emisión	2.596	1.447
III. Reservas	(1.564)	(1.975)
IV. Autocartera	(3)	(3)
V. Resultados de ejercicios anteriores	-	-
VI. Otras aportaciones de socios	241	241
VII. Resultado del ejercicio	1.542	665
Subvenciones, donaciones y legados		
IV. Diferencia de conversión	(5)	-
B) PASIVO NO CORRIENTE	9.123	2.830
I. Provisiones a largo plazo	54	-
II. Deudas a largo plazo	6.575	2.154
III. Deudas con empresas del grupo y asociadas a largo plazo	2.418	620
IV. Pasivos por impuesto diferido	77	56
C) PASIVO CORRIENTE	29.912	21.422
II. Provisiones a corto plazo	2	2
III. Deudas a corto plazo	4.266	4.294
IV. Deudas con empresas del grupo y asociadas a corto plazo	1.649	999
V. Acreedores comerciales y otras cuentas a pagar	19.102	13.177
VI. Periodificaciones a corto plazo	4.893	2.950
TOTAL PATRIMONIO NETO Y PASIVO (A + B + C)	41.913	24.693

Variaciones más significativas del Pasivo y Patrimonio Neto:

- 1) Capital y prima de emisión: En el ejercicio 2020 se produjo la ampliación de capital de salida a BME Growth por importe de 1,15 millones de euros (capital, y prima de emisión).
- 2) Deudas a Largo Plazo: Las deudas a largo plazo se han incrementado respecto a 2019 principalmente debido al incremento de préstamos a largo plazo con entidades de crédito cuyos fondos han sido destinados a la financiación de parte de las adquisiciones realizadas en 2020 y 2021.
- 3) Deudas a Largo Plazo con Empresas del Grupo: El incremento de este epígrafe se debe principalmente a la inclusión de la deuda “earnout” utilizada como parte del pago en la compra de Omniaweb Italia SRL.
- 4) Deuda a Corto Plazo: El incremento de este epígrafe se debe principalmente a la inclusión de la deuda convertible en acciones utilizada como parte del

pago en la compra de Omniaweb Italia SRL.

- 5) Acreedores comerciales y otras cuentas a pagar: El incremento de este saldo (+45% comparado con 2019) está directamente relacionado con el incremento de la actividad en 2020.

4.2.3. Deuda Financiera Neta

La Deuda Financiera Neta se incrementa en 1.493 miles de euros, siendo el ratio de endeudamiento neto 0,6x EBITDA.

Miles de euros	2020	2019
Deuda Neta	2.740	1.247
Efectivo y otros activos líquidos equivalentes	(11.916)	(7.560)
Inversiones financieras a corto plazo	(251)	(552)
Deudas a largo plazo	6.575	2.360
Deudas con empresas del grupo y asociadas a largo plazo	2.418	418
Deudas a corto plazo	4.266	6.464
Deudas con empresas del grupo y asociadas a corto plazo	1.649	117
EBITDA recurrente proforma	4.794	2.505
Deuda Neta / EBITDA recurrente proforma	0,6x	0,5x

Making Science Group, S.A. y Sociedades Dependientes

Cuentas Anuales Consolidadas e Informe de Gestión Consolidado del ejercicio 2020

Incluye Informe de Auditoría de Cuentas Anuales Consolidadas

INFORME DE AUDITORÍA DE CUENTAS ANUALES CONSOLIDADAS EMITIDO POR UN AUDITOR INDEPENDIENTE

A los Accionistas de Making Science Group, S.A. y Sociedades Dependientes

Informe sobre las cuentas anuales consolidadas

Opinión

Hemos auditado las cuentas anuales de Making Science Group, S.A. (en adelante, la Sociedad dominante) y Sociedades dependientes (en adelante, el Grupo), que comprenden el balance a 31 de diciembre de 2020, la cuenta de pérdidas y ganancias, el estado de cambios en el patrimonio neto, el estado de flujos de efectivo y la memoria, todos ellos consolidados, correspondientes al ejercicio terminado en dicha fecha.

En nuestra opinión, las cuentas anuales consolidadas adjuntas expresan, en todos los aspectos significativos, la imagen fiel del patrimonio y de la situación financiera del Grupo a 31 de diciembre de 2020, así como de sus resultados y flujos de efectivo todos ellos consolidados, correspondientes al ejercicio terminado en dicha fecha, de conformidad con el marco normativo de información financiera que resulta de aplicación (que se identifica en la nota 2 de la memoria consolidada) y, en particular, con los principios y criterios contables contenidos en el mismo.

Fundamento de la opinión

Hemos llevado a cabo nuestra auditoría de conformidad con la normativa reguladora de la actividad de auditoría de cuentas vigente en España. Nuestras responsabilidades de acuerdo con dichas normas se describen más adelante en la sección Responsabilidades del auditor en relación con la auditoría de las cuentas anuales consolidadas de nuestro informe.

Somos independientes del Grupo de conformidad con los requerimientos de ética, incluidos los de independencia, que son aplicables a nuestra auditoría de las cuentas anuales consolidadas en España según lo exigido por la normativa reguladora de la actividad de auditoría de cuentas. En este sentido, no hemos prestado servicios distintos a los de la auditoría de cuentas ni han concurrido situaciones o circunstancias que, de acuerdo con lo establecido en la citada normativa reguladora, hayan afectado a la necesaria independencia de modo que se haya visto comprometida.

Consideramos que la evidencia de auditoría que hemos obtenido proporciona una base suficiente y adecuada para nuestra opinión.

Cuestiones clave de la auditoría

Las cuestiones clave de la auditoría son aquellas cuestiones que, según nuestro juicio profesional, han sido de la mayor significatividad en nuestra auditoría de las cuentas anuales consolidadas del periodo actual. Estas cuestiones han sido tratadas en el contexto de nuestra auditoría de las cuentas anuales consolidadas en su conjunto y en la formación de nuestra opinión sobre estas, y no expresamos una opinión por separado sobre esas cuestiones.

Reconocimiento de ingresos

Tal y como se menciona en la nota 1 de la memoria consolidada, el Grupo obtiene sus ingresos principalmente de servicios de publicidad y relaciones públicas. De acuerdo con el marco normativo de información financiera que resulta de aplicación y tal como se indica en la nota 3.o de la memoria consolidada, los ingresos se imputan en función del criterio de devengo, es decir, cuando se produce la corriente real de bienes y servicios que los mismos representan, con independencia del momento en que se produzca la corriente monetaria o financiera derivada de ellos. Dado el carácter significativo del correcto registro temporal de los ingresos, y atendiendo a la casuística concreta del Grupo, hemos considerado esta situación como una cuestión clave de la auditoría.

Nuestros principales procedimientos de auditoría en relación con esta cuestión incluyeron la obtención de un conocimiento de los procesos contables y controles internos relevantes del Grupo sobre el reconocimiento de ingresos, así como la aplicación de procedimientos sustantivos a través de la obtención de confirmaciones externas para una muestra de clientes pendientes de cobro realizando, en su caso, procedimientos de comprobación alternativos mediante justificantes de cobro posterior o documentación soporte justificativa del servicio prestado. Por otra parte, para una muestra de ingresos contabilizados en el ejercicio, y en base a la inspección de las facturas y otra documentación soporte de las operaciones realizadas, hemos comprobado su adecuado registro contable. Asimismo, a partir de una muestra de facturas cercanas tanto al cierre del ejercicio como al inicio del ejercicio siguiente, hemos comprobado la correcta imputación del ingreso en el periodo correcto. Finalmente, hemos evaluado si la información revelada en las cuentas anuales consolidadas es adecuada con respecto a los requerimientos del marco normativo de información financiera aplicable.

Valoración posterior del Fondo de Comercio

Tal como se informa en la nota 10 de la memoria consolidada adjunta, el Grupo tiene reconocido en el epígrafe del balance "Fondo de Comercio" un importe de 7.026 miles de euros correspondiente a las diferencias positivas surgidas entre el valor contable de la participación y el valor atribuido a dicha participación del valor razonable de los activos adquiridos y pasivos asumidos de determinadas sociedades adquiridas por la Sociedad dominante integradas en la consolidación. La estimación del valor recuperable de dicho activo requiere el ejercicio de juicio por parte de los Administradores de la Sociedad dominante, los cuáles han dispuesto de una valoración realizada por la Dirección de la misma mediante técnicas de valoración cuyo cálculo requiere igualmente de la aplicación de juicio. Debido a la incertidumbre inherente a las citadas estimaciones, se ha considerado una cuestión clave de nuestra auditoría.

Nuestros procedimientos de auditoría han comprendido, entre otros, el entendimiento del proceso seguido por el Grupo para obtener la información que ha servido de base para el cálculo del valor recuperable, la evaluación de los indicadores de deterioro y de la metodología e hipótesis utilizadas en la estimación del valor recuperable, contrastando la información contenida en los planes de negocio con la experiencia histórica conocida del propio Grupo. Asimismo, hemos evaluado, conjuntamente con nuestros expertos en valoración, la razonabilidad del modelo de valoración y de las principales hipótesis y datos utilizados en la estimación del valor recuperable. Adicionalmente, hemos evaluado si la información revelada en las cuentas anuales consolidadas es adecuada en relación con los requerimientos del marco normativo de información financiera aplicable.

Otra información: Informe de gestión consolidado

La otra información comprende exclusivamente el informe de gestión consolidado del ejercicio 2020, cuya formulación es responsabilidad de los administradores de la Sociedad dominante y no forma parte integrante de las cuentas anuales consolidadas.

Nuestra opinión de auditoría sobre las cuentas anuales consolidadas no cubre el informe de gestión consolidado. Nuestra responsabilidad sobre el informe de gestión consolidado, de conformidad con lo exigido por la normativa reguladora de la actividad de auditoría de cuentas, consiste en evaluar e informar sobre la concordancia del informe de gestión consolidado con las cuentas anuales consolidadas, a partir del conocimiento del Grupo obtenido en la realización de la auditoría de las citadas cuentas, así como en evaluar e informar de si el contenido y presentación del informe de gestión son conformes a la normativa que resulta de aplicación. Si, basándonos en el trabajo que hemos realizado, concluimos que existen incorrecciones materiales, estamos obligados a informar de ello.

Sobre la base del trabajo realizado, según lo descrito en el párrafo anterior, la información que contiene el informe de gestión consolidado concuerda con la de las cuentas anuales consolidadas del ejercicio 2020 y su contenido y presentación son conformes a la normativa que resulta de aplicación.

Responsabilidad de los administradores y de la comisión de auditoría en relación con las cuentas anuales consolidadas

Los administradores de la Sociedad dominante son responsables de formular las cuentas anuales consolidadas adjuntas, de forma que expresen la imagen fiel del patrimonio, de la situación financiera y de los resultados consolidados del Grupo, de conformidad con el marco normativo de información financiera aplicable al Grupo en España, y del control interno que consideren necesario para permitir la preparación de cuentas anuales consolidadas libres de incorrección material, debida a fraude o error.

En la preparación de las cuentas anuales consolidadas, los administradores de la Sociedad dominante son responsables de la valoración de la capacidad del Grupo para continuar como empresa en funcionamiento, revelando, según corresponda, las cuestiones relacionadas con empresa en funcionamiento y utilizando el principio contable de empresa en funcionamiento excepto si los citados administradores tienen intención de liquidar el Grupo o de cesar sus operaciones, o bien no exista otra alternativa realista.

La comisión de auditoría de la Sociedad dominante es responsable de la supervisión del proceso de elaboración y presentación de las cuentas anuales consolidadas.

Responsabilidades del auditor en relación con la auditoría de las cuentas anuales consolidadas

Nuestros objetivos son obtener una seguridad razonable de que las cuentas anuales consolidadas en su conjunto están libres de incorrección material, debida a fraude o error, y emitir un informe de auditoría que contiene nuestra opinión.

Seguridad razonable es un alto grado de seguridad pero no garantiza que una auditoría realizada de conformidad con la normativa reguladora de la actividad de auditoría de cuentas vigente en España siempre detecte una incorrección material cuando existe. Las incorrecciones pueden deberse a fraude o error y se consideran materiales si, individualmente o de forma agregada, puede preverse razonablemente que influyan en las decisiones económicas que los usuarios toman basándose en las cuentas anuales consolidadas.

Como parte de una auditoría de conformidad con la normativa reguladora de la actividad de auditoría de cuentas vigente en España, aplicamos nuestro juicio profesional y mantenemos una actitud de escepticismo profesional durante toda la auditoría. También:

- Identificamos y valoramos los riesgos de incorrección material en las cuentas anuales consolidadas, debida a fraude o error, diseñamos y aplicamos procedimientos de auditoría para responder a dichos riesgos y obtenemos evidencia de auditoría suficiente y adecuada para proporcionar una base para nuestra opinión. El riesgo de no detectar una incorrección material debida a fraude es más elevado que en el caso de una incorrección material debida a error, ya que el fraude puede implicar colusión, falsificación, omisiones deliberadas, manifestaciones intencionadamente erróneas, o la elusión del control interno.
- Obtenemos conocimiento del control interno relevante para la auditoría con el fin de diseñar procedimientos de auditoría que sean adecuados en función de las circunstancias, y no con la finalidad de expresar una opinión sobre la eficacia del control interno del Grupo.
- Evaluamos si las políticas contables aplicadas son adecuadas y la razonabilidad de las estimaciones contables y la correspondiente información revelada por los administradores de la Sociedad dominante.
- Concluimos sobre si es adecuada la utilización, por los administradores de la Sociedad dominante, del principio contable de empresa en funcionamiento y basándonos en la evidencia de auditoría obtenida, concluimos sobre si existe o no una incertidumbre material relacionada con hechos o con condiciones que pueden generar dudas significativas sobre la capacidad del Grupo para continuar como empresa en funcionamiento. Si concluimos que existe una incertidumbre material, se requiere que llamemos la atención en nuestro informe de auditoría sobre la correspondiente información revelada en las cuentas anuales consolidadas o, si dichas revelaciones no son adecuadas, que expresemos una opinión modificada. Nuestras conclusiones se basan en la evidencia obtenida hasta la fecha de nuestro informe de auditoría. Sin embargo, los hechos o condiciones futuros pueden ser la causa de que el Grupo deje de ser una empresa en funcionamiento.
- Evaluamos la presentación global, la estructura y el contenido de las cuentas anuales consolidadas, incluida la información revelada, y si las cuentas anuales consolidadas representan las transacciones y hechos subyacentes de un modo que logran expresar la imagen fiel.
- Obtenemos evidencia suficiente y adecuada en relación con la información financiera de las entidades o actividades empresariales dentro del Grupo para expresar una opinión sobre las cuentas anuales consolidadas. Somos responsables de la dirección, supervisión y realización de la auditoría del Grupo. Somos los únicos responsables de nuestra opinión de auditoría.

Nos comunicamos con la comisión de auditoría de la Sociedad dominante en relación con, entre otras cuestiones, el alcance y el momento de realización de la auditoría planificados y los hallazgos significativos de la auditoría, así como cualquier deficiencia significativa del control interno que identificamos en el transcurso de la auditoría.

También proporcionamos a la comisión de auditoría de la Sociedad dominante una declaración de que hemos cumplido los requerimientos de ética aplicables, incluidos los de independencia, y nos hemos comunicado con la misma para informar de aquellas cuestiones que razonablemente puedan suponer una amenaza para nuestra independencia y, en su caso, de las correspondientes salvaguardas.

Entre las cuestiones que han sido objeto de comunicación a la comisión de auditoría de la Sociedad dominante, determinamos las que han sido de la mayor significatividad en la auditoría de las cuentas anuales consolidadas del periodo actual y que son, en consecuencia, las cuestiones clave de la auditoría.

Describimos esas cuestiones en nuestro informe de auditoría salvo que las disposiciones legales o reglamentarias prohíban revelar públicamente la cuestión.

Informe sobre otros requerimientos legales y reglamentarios

Informe adicional para la comisión de auditoría de la Sociedad dominante

La opinión expresada en este informe es coherente con lo manifestado en nuestro informe adicional para la comisión de auditoría de la Sociedad dominante de fecha 9 de abril de 2021.

Periodo de contratación

El entonces Socio único de la Sociedad dominante, en su Acta de decisiones del 1 de octubre de 2019 nos nombró como auditores del Grupo por un periodo de tres años, contados a partir del ejercicio finalizado el 31 de diciembre de 2019.

Grant Thornton, S.L.P, Sociedad Unipersonal

ROAC nº S0231



Iñigo Martínez Aramendi

ROAC nº 22134

9 de abril de 2021



MAKING SCIENCE GROUP, S.A. Y SOCIEDADES DEPENDIENTES

**Balance consolidado
al 31 de diciembre de 2020
(expresado en euros)**

ACTIVO	Nota	31.12.20	31.12.19
ACTIVO NO CORRIENTE		11.487.057	5.724.327
Inmovilizado intangible	5	10.975.789	5.355.399
Desarrollo		1.772.797	1.073.979
Patentes, licencias, marcas y similares		13.136	786
Fondo de comercio		1.852.503	1.944.229
Fondo de comercio de consolidación	10	7.026.268	2.323.549
Aplicaciones informáticas		311.085	12.856
Inmovilizado material	6	393.956	291.230
Terrenos y construcciones		135.463	155.411
Instalaciones técnicas y otro inmovilizado material		258.493	135.819
Inversiones en empresas del grupo y asociadas a largo plazo	8 y 19	5.100	432
Instrumentos de patrimonio		5.100	-
Otros activos financieros		-	432
Inversiones financieras a largo plazo	8	112.212	77.266
Otros activos financieros		112.212	77.266
ACTIVO CORRIENTE		30.425.970	18.968.607
Existencias		30.581	6.335
Anticipo a proveedores		30.581	6.335
Deudores comerciales y otras cuentas a cobrar	9	17.837.140	11.262.790
Clientes por ventas y prestaciones de servicios	8	17.271.151	10.181.867
Clientes empresas del grupo y asociadas	8 y 19	125	673.930
Deudores varios	8	74.435	6.019
Personal		42.718	10.276
Activos por impuesto corriente	15	73.504	4.786
Otros créditos con las Administraciones Públicas	15	375.207	385.912
Inversiones en empresas del grupo y asociadas a corto plazo	8 y 19	186.268	553.176
Créditos a empresas		182.535	553.176
Otros activos financieros		3.733	-
Inversiones financieras a corto plazo	8	251.394	534.960
Instrumentos de patrimonio		81.798	81.606
Créditos a empresas		3.731	6.275
Otros activos financieros		165.864	447.079
Periodificaciones a corto plazo		204.336	58.949
Efectivo y otros activos líquidos equivalentes		11.916.251	6.552.397
TOTAL ACTIVO		41.913.027	24.692.934

MAKING SCIENCE GROUP, S.A. Y SOCIEDADES DEPENDIENTES

Balance consolidado al 31 de diciembre de 2020 (expresado en euros)

PATRIMONIO NETO Y PASIVO	Nota	31.12.20	31.12.19
PATRIMONIO NETO		2.877.767	440.637
Fondos propios		2.882.570	440.637
Capital	11.a	70.443	66.840
Capital escriturado		70.623	70.623
Capital no exigido		(180)	(3.783)
Prima de emisión	11.a	2.595.947	1.446.580
Reservas	11.c	(1.563.644)	(1.975.087)
Legal y estatutarias		14.125	8.000
Otras reservas		47.478	(279.444)
Reservas de consolidación		(1.625.247)	(1.703.643)
(Acciones y participaciones en patrimonio propias)	11.b	(2.868)	(3.365)
Otras aportaciones de socios	11.d	240.500	240.500
Resultado del ejercicio atribuible a la Sociedad Dominante	11.e	1.542.192	665.169
Ajustes por cambios de valor		(4.803)	-
Diferencia de conversión		(4.803)	-
PASIVO NO CORRIENTE		9.122.993	2.829.956
Provisiones a largo plazo		54.060	-
Obligaciones por prestaciones a largo plazo al personal		54.060	-
Deudas a largo plazo	13	6.574.733	2.154.208
Deudas con entidades de crédito		6.182.480	1.619.409
Acreedores por arrendamiento financiero		7.077	8.691
Otros pasivos financieros		385.176	526.107
Deudas con empresas del grupo y asociadas a largo plazo	19	2.417.656	619.729
Pasivos por impuesto diferido	15	76.544	56.019
PASIVO CORRIENTE		29.912.266	21.422.341
Provisiones a corto plazo	16	2.200	2.204
Deudas a corto plazo	13	4.265.559	4.293.657
Deudas con entidades de crédito		3.660.448	3.218.890
Acreedores por arrendamiento financiero		5.325	11.300
Otros pasivos financieros		599.787	1.063.467
Deudas con empresas del grupo y asociadas a corto plazo	19	1.649.447	998.865
Acreedores comerciales y otras cuentas a pagar	14	19.101.828	13.177.248
Proveedores		329.961	731.216
Proveedores, empresas del grupo y asociadas	19	324.794	5.766.637
Acreedores varios		15.974.557	3.459.180
Personal		633.547	413.534
Pasivos por impuesto corriente	15	323.510	91.140
Otras deudas con las Administraciones Públicas	15	1.508.173	2.708.256
Anticipos de clientes		7.286	7.286
Periodificaciones a corto plazo	17	4.893.233	2.950.368
TOTAL PATRIMONIO NETO Y PASIVO		41.913.026	24.692.934

MAKING SCIENCE GROUP, S.A. Y SOCIEDADES DEPENDIENTES

**Cuenta de Pérdidas y Ganancias Consolidada
correspondiente al ejercicio anual terminado
el 31 de diciembre de 2020
(expresado en euros)**

	Nota	2020	2019
OPERACIONES CONTINUADAS			
Importe neto de la cifra de negocios	18.b	57.670.541	34.567.553
Ventas		-	408.446
Prestaciones de servicios		57.670.541	34.159.106
Trabajos realizados por la empresa para su activo	5 y 18.c	1.200.825	875.795
Aprovisionamientos	18.a	(42.869.404)	(26.135.031)
Consumo de mercaderías		(177.146)	(68.505)
Consumo de materias primas y otras materias consumibles		(645)	(5.005)
Trabajos realizados por otras empresas		(42.691.613)	(26.061.521)
Otros ingresos de explotación		96.480	482.514
Ingresos accesorios y otros de gestión corriente		96.480	482.156
Subvenciones de explotación incorporadas al resultado del ejercicio		-	358
Gastos de personal		(10.153.668)	(6.193.178)
Sueldos, salarios y asimilados		(7.898.389)	(4.859.294)
Cargas sociales	18.d	(2.255.279)	(1.333.884)
Otros gastos de explotación	18.e	(2.489.152)	(2.207.581)
Servicios exteriores		(2.527.853)	(2.018.316)
Tributos		(27.306)	(52.123)
Pérdidas, deterioro y variación de provisiones por operaciones comerciales	9	(52.074)	(137.142)
Otros gastos de gestión corriente		118.082	-
Amortización del inmovilizado	5 y 6	(883.588)	(440.641)
Deterioro y resultado por enajenaciones del inmovilizado		-	(49.262)
Resultados por enajenaciones y otros		-	(49.262)
Otros resultados		11.217	(19.946)
RESULTADO DE EXPLOTACIÓN		2.583.250	880.222
Ingresos financieros		14.218	2.922
En empresas del grupo y asociadas	19	185	-
De participaciones en instrumentos de patrimonio		-	6
De valores negociables y otros instrumentos financieros		14.032	2.916
Gastos financieros		(464.189)	(113.506)
Por deudas con empresas del grupo y asociadas	19	(4.787)	-
Por deudas con terceros	13	(459.402)	(109.234)
Por actualización de provisiones		-	(4.272)
Variación de valor razonable en instrumentos financieros		-	(2)
Cartera de negociación y otros		-	(2)
Diferencias de cambio		1.288	7.464
Deterioro y resultado por enajenaciones de instrumentos financieros		(60.512)	-
Deterioros y pérdidas		(60.512)	-
RESULTADO FINANCIERO		(509.195)	(103.120)
RESULTADO ANTES DE IMPUESTOS		2.074.055	777.102
Impuestos sobre beneficios	15	(531.863)	(111.931)
RESULTADO CONSOLIDADO DEL EJERCICIO		1.542.192	665.169
Resultado atribuido a la Sociedad Dominante	11	1.542.192	665.169
Resultado atribuido a Socios Externos		-	-

MAKING SCIENCE GROUP, S.A. Y SOCIEDADES DEPENDIENTES

Estado de Cambios en el Patrimonio Neto Consolidado
correspondiente al ejercicio anual terminando el
31 de diciembre de 2020
(expresado en euros)

A) ESTADO DE INGRESOS Y GASTOS RECONOCIDOS CONSOLIDADOS

	Nota	31.12.20	31.12.19
Resultado de la cuenta de pérdidas y ganancias consolidada	11	1.542.192	665.169
Ingresos y gastos imputados directamente al patrimonio neto:			
Total ingresos y gastos imputados directamente en el patrimonio neto		-	-
Transferencias a la cuenta de pérdidas y ganancias:			
Total transferencias a la cuenta de pérdidas y ganancias		-	-
TOTAL DE INGRESOS Y GASTOS RECONOCIDOS		<u>1.542.192</u>	<u>665.169</u>
Total de ingresos y gastos atribuidos a la Sociedad Dominante		1.542.192	665.169
Total de ingresos y gastos atribuidos a socios Externos		-	-

B) ESTADO TOTAL DE CAMBIOS EN EL PATRIMONIO NETO CONSOLIDADO

	Nota	Capital escriturado	Capital no exigido	Prima de emisión	Acciones y participaciones propias	Otras aportaciones de socios	Resultados de ejercicios anteriores	Reservas de consolidación	Diferencias de conversión	Reservas	Resultado del ejercicio atribuido a la sociedad dominante	TOTAL
SALDO, FINAL DEL AÑO 2018		40.000	(180)	-	-	-	-	-	-	579.657	241.532	861.009
SALDO AJUSTADO, INICIO DEL AÑO 2019		40.000	(180)	-	-	-	-	-	-	579.657	241.532	861.009
Total ingresos y gastos reconocidos		-	-	-	-	-	-	-	-	-	-	665.169
Operaciones con socios o propietarios		-	-	-	-	240.500	-	-	-	-	-	240.500
Fusión		-	-	-	-	-	-	-	-	(251.260)	-	(251.260)
Gastos salida a Bolsa		30.623	(3.603)	1.446.580	-	-	-	-	-	(518.495)	-	1.473.600
Canje acciones Mcinturck		-	-	-	(3.365)	-	-	-	-	(322.878)	-	(322.878)
Operaciones con acciones o participaciones propias (netas)		-	-	-	-	-	-	(1.703.643)	-	-	-	(1.703.643)
Entrada de sociedades en el perímetro de consolidación		-	-	-	-	-	-	-	-	-	(241.532)	-
Otras variaciones de patrimonio neto		-	-	-	-	-	-	-	-	-	-	-
SALDO, FINAL DEL AÑO 2019		70.623	(3.783)	1.446.580	(3.365)	240.500	-	(1.703.643)	-	(271.444)	665.169	440.637
SALDO AJUSTADO, INICIO DEL AÑO 2020		70.623	(3.783)	1.446.580	(3.365)	240.500	-	(1.703.643)	-	(271.444)	665.169	440.637
Total ingresos y gastos reconocidos		-	-	-	-	-	-	-	-	-	-	1.542.192
Operaciones con acciones propias	11	-	-	-	497	-	-	-	-	37.793	-	38.290
Aumento de capital	11	-	3.603	1.140.367	-	-	-	-	-	-	-	1.143.970
Otras variaciones de patrimonio neto	11	-	-	-	-	-	-	-	(4.803)	295.254	(665.169)	(296.322)
SALDO, FINAL DEL AÑO 2020	11	70.623	(180)	2.595.947	(2.868)	240.500	-	(1.675.247)	(4.803)	61.003	1.542.192	2.877.167

MAKING SCIENCE GROUP, S.A. Y SOCIEDADES DEPENDIENTES

**Estadode Flujos de E fectivoConsolidado
correspondiente al ejercicio anual terminado
el 31 de diciem brede 2020
(expresado en euros)**

	Nota	31.12.20	31.12.19
FLUJOS DE EFECTIVO DE LAS ACTIVIDADES DE EXPLOTACIÓN		3.476.121	(627.040)
Resultado del ejercicio antes de impuestos		2.074.055	777.102
Ajustes del resultado:		1.444.857	680.903
Amortización del inmovilizado	5 y 6	883.588	440.641
Correcciones valorativas por deterioro (+/-)	9	52.074	137.142
Resultados por bajas y enajenaciones de inmovilizado		60.512	-
Ingresos financieros		(14.218)	(2.922)
Gastos financieros		464.189	113.506
Diferencias de cambio		(1.288)	(7.464)
Cambios en el capital corriente:		493.534	(1.943.183)
Existencias		(24.246)	83.665
Deudores y otras cuentas a cobrar		(6.626.424)	(8.702.696)
Otros activos corrientes		138.179	(529.796)
Acreedores y otras cuentas a pagar		5.182.750	6.908.451
Otros pasivos corrientes		1.910.147	297.193
Otros activos y pasivos no corrientes		(86.871)	-
Otros flujos de efectivo de las actividades de explotación:		(536.325)	(141.862)
Pagos de intereses		(464.189)	(113.506)
Cobros de intereses		14.218	2.922
Cobros (pagos) por impuesto sobre beneficios		(86.354)	(31.278)
FLUJOS DE EFECTIVO DE LAS ACTIVIDADES DE INVERSIÓN		(6.276.491)	(1.517.564)
Pagos por inversiones:		(6.638.731)	(1.112.634)
Inmovilizado intangible	5	(6.398.162)	(884.153)
Inmovilizado material	6	(205.623)	(231.789)
Otros activos financieros		(34.946)	3.308
Cobros por desinversiones:		362.240	(404.930)
Empresas del grupo y asociadas		362.240	(404.930)
FLUJOS DE EFECTIVO DE LAS ACTIVIDADES DE FINANCIACIÓN		8.164.223	4.320.689
Cobros y pagos por instrumentos de patrimonio		1.152.970	23.600
Emisión de instrumentos de patrimonio (+)	11	1.152.970	23.600
Enajenación de instrumentos de patrimonio propio (+)	11	38.290	-
Cobros y pagos por instrumentos de pasivo financiero		7.009.965	4.373.405
Devolución/Emisión de:		7.009.965	4.373.405
Deudas con entidades de crédito		4.561.457	5.398.522
Deudas con empresas del grupo y asociadas (+)		2.448.508	(1.025.117)
Devolución y amortización de:		-	(83.780)
Otras deudas (+)		-	(83.780)
Efecto de las variaciones de los tipos de cambio		1.288	7.464
DISMINUCIÓN NETA DEL EFECTIVO O EQUIVALENTES		5.363.853	2.176.086
Efectivo o equivalentes al comienzo del ejercicio		6.552.397	4.376.311
Efectivo o equivalentes al final del ejercicio		11.916.251	6.552.397

Making Science Group, S.A. y Sociedades Dependientes

Cuentas Anuales Consolidadas e Informe de Gestión Consolidado de 2020

Incluye Informe de Auditoría de Cuentas Anuales Consolidadas

**Cuentas Anuales
Consolidadas**

Making Science Group, S.A. y Sociedades Dependientes
Memoria consolidada del ejercicio anual terminado el 31 de diciembre de 2020

Al ser la sociedad absorbida Propuesta Digital S.L.U., titular de todas las participaciones de la sociedad absorbente Making Science Group, S.A., no se produce un aumento de capital de ésta. Tras la fusión la sociedad absorbente mantendrá la totalidad de sus participaciones sociales (de la 1 a la 4.000.000, ambas inclusive), las cuales pasan en su totalidad a The Science of Digital S.L., Socio Único de la Sociedad Absorbida (Propuesta Digital, S.L.U).

Se constituyó en Making Science Group, S.A. como consecuencia del proceso de fusión inversa, un fondo de comercio de 2.028.761 euros (ver nota 4).

Con fecha 28 de octubre de 2019 tras la adquisición de nuevas participaciones sociales de Making Science International Limited (anteriormente Mcentric LTD), la Sociedad dominante perdió el carácter unipersonal tras un canje de acciones con los socios de dicha Sociedad.

Con fecha 8 de noviembre de 2019 la Sociedad dominante se transformó en una sociedad anónima, pasando a denominarse Making Science Group, S.A.

Con fecha 21 de febrero de 2020 la Sociedad dominante comienza a cotizar en el BME Growth (antiguo Mercado Alternativo Bursátil) en el segmento de Empresas en Expansión.

El Consejo de Administración de Bolsas y Mercados Españoles Sistemas de Negociación, S.A., de acuerdo con las facultades previstas al respecto por el Reglamento del BME Growth (antiguo Mercado Alternativo Bursátil) y la Circular 2/2018, de 24 de julio, sobre requisitos y procedimiento aplicables a la incorporación y exclusión en el BME Growth (antiguo Mercado Alternativo Bursátil) de acciones emitidas por Empresas en Expansión y por Sociedades Anónimas Cotizadas de Inversión en el Mercado Inmobiliario (SOCIMI), modificada por la Circular 1/2019, de 29 de octubre, ha acordado incorporar al segmento de Empresas en Expansión de dicho Mercado, con efectos a partir del día 21 de febrero de 2020, inclusive, los siguientes valores emitidos por la Sociedad: 7.062.300 acciones de 0,01 euros de valor nominal cada una, representadas mediante anotaciones en cuenta, totalmente desembolsadas y código de valor ES0105463006. La entidad ha designado a Renta 4 Corporate, S.A. como Asesor Registrado y a Renta 4 Banco, S.A. como Proveedor de Liquidez.

Sociedades dependientes

Las sociedades dependientes directas incluidas en el perímetro de consolidación en el ejercicio 2020 y la información más relevante de las mismas se muestran a continuación:



2

Making Science Group, S.A. y Sociedades Dependientes
Memoria consolidada del ejercicio anual terminado el 31 de diciembre de 2020

1. Sociedades del Grupo

Sociedad Dominante

Las presentes cuentas anuales consolidadas correspondientes al 31 de diciembre de 2020 han sido efectuadas por la empresa MAKING SCIENCE GROUP, S.A. (antes MAKE MARKETING Y COMUNICACIÓN, S.L.U.) con NIF A82861428, con domicilio en calle López de Hoyos, 135, municipio de Madrid, provincia de Madrid. En fecha 17 de julio de 2019 se produce el cambio de denominación social y el consecuente cambio del artículo 1 de los Estatutos Sociales de la Sociedad.

Inscrita en el registro mercantil de Madrid, en el tomo: 16082, folio: 189, hoja: 272332. La fecha de constitución de la Sociedad es el 8 de enero de 2001.

La Sociedad está dada de alta en el epígrafe 7311, siendo su actividad y objeto social el de servicios de publicidad y relaciones públicas.

La Sociedad dispone de centros de trabajo en Madrid, Barcelona y Valencia. Su ejercicio social se inicia el 1 de enero y finaliza el 31 de diciembre.

La Sociedad se rige por sus estatutos sociales y por la vigente Ley de Sociedades de Capital.

A fecha 30 de junio de 2019, The Science of Digital, S.L. (entonces Socio Único) segrega una parte de su rama de actividad a una nueva sociedad denominada Propuesta Digital, S.L.U. Los activos y pasivos netos traspasados a dicha sociedad ascienden a 652.320 euros. El desglose de los activos y pasivos netos traspasados son los siguientes:

<u>Epígrafe de balance</u>	<u>Saldo</u>
Inmovilizado	11.089
Inversiones en empresas del grupo y asociadas a largo plazo	2.932.341
Inversiones financieras a largo plazo	9.282
Existencias	24.585
Deudores comerciales y otras cuentas a cobrar	6.773.154
Inversiones financieras a corto plazo	244.578
Periodificaciones a corto plazo	(239.620)
Efectivo y otros activos líquidos equivalentes	111.673
Acreedores comerciales y otras cuentas a pagar	(5.324.883)
Deudas a corto plazo	(3.889.877)
Total	652.320

La fecha de efectos contables utilizadas para esta segregación de actividad fue el 30 de junio de 2019.

Con fecha 27 de septiembre de 2019, en el domicilio de la Sociedad, el Socio Único representado por su Administrador Único adoptó la decisión de llevar a cabo un proceso de fusión por absorción inversa en base a las Juntas Generales universales de Making Science Group, S.A. y Propuesta Digital, S.L.U. celebradas el 1 de agosto de 2019 con el objeto de realizar una reestructuración empresarial intragrupo. Las sociedades fusionadas son Making Science Group, S.A. y Propuesta Digital, S.L.U., quedando absorbida Propuesta Digital, S.L.U. por parte de Making Science Group, S.A.

Los balances considerados para la fusión fueron los balances cerrados por las sociedades intervinientes a 31 de julio de 2019 quedando extinta la sociedad Propuesta Digital, S.L.U., transmitiéndose en bloque todo su patrimonio, activo y pasivo al patrimonio de Making Science Group, S.A.

Handwritten signatures in blue and green ink. A circular stamp with the number '1' is visible in the center.

Making Science Group, S.A. y Sociedades Dependientes
Memoria consolidada del ejercicio anual terminado el 31 de diciembre de 2020

2020	Consolidadas por el método de Integración Global			
Nombre	Domicilio social	Actividad	Porcentaje participación de Making Science Group, S.A.	Auditada por
ESTIC, Ingeniería para la Innovación S.L.U.	Madrid (España)	Servicios de asesoría tecnológica	100%	No auditada
Cropes and Texas, S.L.U.	Madrid (España)	Servicios de agencia de publicidad	100%	No auditada
Making Science Digital Marketing, S.L.U.	Madrid (España)	Estudios de mercado y realización de encuestas de opinión pública	100%	Grant Thornton, S.L.P.
Making Science Labs, S.L.U.	Madrid (España)	Publicidad y relaciones públicas	100%	No auditada
Making Science International LTD	Dublin (Irlanda)	Entidad holding	100% sobre Vicentricksd, S.A.U.	No auditada
Vicentricksd, S.L.	Madrid (España)	Servicios de comunicaciones y telecomunicaciones así como el desarrollo y venta de aplicaciones tecnológicas	100% Indirecta a través de Making Science LTD	Grant Thornton, S.L.P.
Making Science Unipessoal, Lda	Lasboas (Portugal)	Consultoría informática y marketing digital	100%	No auditada
Omniaweb Italia SRL	Vigonza (Italia)	Marketing web	100% (20% directa y 80% indirecta a través de Making Science LTD)	No auditada

A continuación, se muestra el patrimonio neto de cada una de las sociedades incluidas en el perímetro de consolidación al 31 de diciembre de 2020:

Denominación	% participación		Capital social	Reservas y otras partidas	Resultado
	Directa	Indirecta			
ESTIC, S.L.U.	100%	-	4.000	573.712	70.285
Cropes and Texas, S.L.U.	100%	-	3.330	20.723	81.581
Making Science Digital Marketing, S.L.	100%	-	3.000	279.513	926.744
Making Science Labs, S.L.	100%	-	33.000	1.622	116.163
Making Science LTD	100%	-	26.851	1.282.677	(135.672)
Vicentricksd, S.L.	-	100%	551.473	(128.063)	406.604
Making Science Unipessoal, Lda	100%	-	3.000	(19.639)	-
Omniaweb Italia SRL	20%	80%	25.000	1.051.059	152.743

A continuación, se muestra el patrimonio neto de cada una de las sociedades incluidas en el perímetro de consolidación a 31 de diciembre de 2019:

Handwritten signatures in blue ink are visible at the bottom of the page. A circular stamp with the number '3' is also present.

Making Science Group, S.A. y Sociedades Dependientes
Memoria consolidada del ejercicio anual terminado el 31 de diciembre de 2020

Denominación	% participación		Capital social	Reservas y otras partidas	Resultado
	Directa	Indirecta			
IZITIC, S.L.U.	100%	-	4.000	117.468	456.244
Crepes and Texas, S.L.U.	100%	-	3.330	90.233	(69.510)
Making Science Digital Marketing, S.L.	100%	-	3.000	268.243	44.696
Making Science Labs, S.L.	100%	-	33.000	(8.582)	10.260
Making Science LTD	100%	-	26.851	1.290.752	719
Meentriksd, S.L.		100%	551.473	(355.375)	227.312
Probability Domain Unipessoal Lda	100%	-	3.000	(19.839)	(11.566)

Todas las sociedades mencionadas, al igual que la dominante, cierran sus cuentas anuales al 31 de diciembre de 2020.

La Sociedad dominante, de acuerdo a la normativa vigente, formula cuentas anuales consolidadas al ser una Sociedad que cotiza en el BME Growth (antiguo Mercado Alternativo bursátil). Forma parte de un grupo superior, con domicilio social en España (calle López de Hoyos, 135, municipio de Madrid, provincia de Madrid), en el cual la dominante directa The Science of Digital S.L., formulará cuentas anuales consolidadas del ejercicio 2020.

El supuesto que determina la configuración de estas sociedades como dependientes es la disposición de la mayoría de los derechos de votos.

2. Bases de presentación de las cuentas anuales consolidadas

a) Imagen fiel

Las cuentas anuales consolidadas compuestas por el balance consolidado, la cuenta de pérdidas y ganancias consolidada, el estado de cambios en el patrimonio neto consolidado, el estado de flujos de efectivo consolidado y la memoria consolidada compuesta por las notas 1 a 22, se han preparado a partir de los registros contables de Making Science Group, S.A. y de las sociedades del Grupo (ver detalle en nota 1), habiéndose aplicado las disposiciones legales vigentes en materia contable, en concreto Real Decreto 1159/2010, de 17 de septiembre por el que se aprueban las normas para la formulación de las cuentas anuales consolidadas y se modifica el Plan General de Contabilidad aprobado por Real Decreto 1514/2007, de 16 de noviembre de 2007, y sus modificaciones aprobadas por el Real Decreto 1159/2010, de 17 de septiembre, y por el Real Decreto 602/2016, de 2 de diciembre, con el objeto de mostrar la imagen fiel del patrimonio, de la situación financiera, de los resultados, de los cambios en el patrimonio neto y de los flujos de efectivo del Grupo durante el correspondiente ejercicio.

Salvo indicación de lo contrario, todas las cifras de las cuentas anuales consolidadas están expresadas en euros.

Las cuentas anuales consolidadas y el informe de gestión consolidado del ejercicio 2020 serán formulados en tiempo y forma y depositados, junto con el correspondiente informe de auditoría, en el Registro Mercantil en los plazos establecidos, requeridos por el BME Growth (antiguo Mercado Alternativo Bursátil).

Making Science Group, S.A. y Sociedades Dependientes
Memoria consolidada del ejercicio anual terminado el 31 de diciembre de 2020

b) Principios de consolidación

La definición del Grupo consolidable se ha efectuado de acuerdo con la legislación vigente.

Las cuentas anuales consolidadas del ejercicio 2020 incluyen información obtenida a partir de las cuentas anuales de Making Science Group, S.A. y de las Sociedades dependientes detalladas en la nota 1, teniendo en cuenta los siguientes principios:

Métodos de consolidación

Integración global

Aquellas sociedades dependientes sobre las que la Sociedad dominante posee la mayoría de los derechos de voto y un dominio efectivo en las decisiones de sus órganos de representación se consolidan por el método de Integración Global.

Fecha de primera consolidación

Se ha considerado como fecha de primera consolidación el 1 de enero de 2019 para todas las sociedades en base a lo establecido en el Real Decreto 1159/2010 de 17 de septiembre.

c) Principios contables

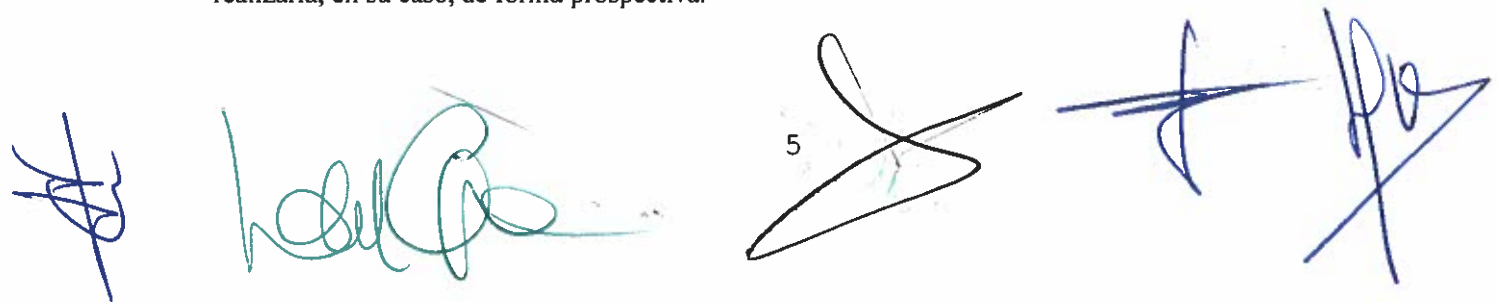
Las cuentas anuales consolidadas se han preparado de acuerdo con los principios contables obligatorios. No existe ningún principio contable que, siendo significativo su efecto, se haya dejado de aplicar.

d) Aspectos críticos de la valoración y estimación de la incertidumbre

En la elaboración de las cuentas anuales consolidadas adjuntas se han utilizado estimaciones realizadas por los administradores de la Sociedad dominante para valorar algunos de los activos, pasivos, ingresos, gastos y compromisos que figuran registrados en ellas. Básicamente estas estimaciones se refieren a:

- La vida útil de los bienes de inmovilizado material e intangible (Nota 4g y 4h).
- La evaluación de posibles pérdidas por deterioro de determinados activos (Nota 4i).
- El valor razonable de determinados instrumentos financieros (Nota 4k).
- Las provisiones de ganancias fiscales futuras que hacen probable la aplicación de activos por impuesto diferido (Nota 4m).
- El cálculo de provisiones, así como la probabilidad de ocurrencia y el importe de los pasivos indeterminados o contingentes (Nota 4n).
- Pagos basados en instrumentos de patrimonio (nota 4s).

Estas estimaciones se han realizado sobre la base de la mejor información disponible hasta la fecha de formulación de las presentes cuentas anuales consolidadas, no existiendo ningún hecho que pudiera hacer cambiar dichas estimaciones. Cualquier acontecimiento futuro no conocido a la fecha de elaboración de estas estimaciones, podría dar lugar a modificaciones (al alza o a la baja), lo que se realizaría, en su caso, de forma prospectiva.



Making Science Group, S.A. y Sociedades Dependientes
Memoria consolidada del ejercicio anual terminado el 31 de diciembre de 2020

El 11 de marzo de 2020, la Organización Mundial de la Salud declaró el brote de Coronavirus COVID-19 una pandemia, debido a su rápida propagación por el mundo, habiendo afectado a más de 150 países. La mayoría de los Gobiernos tomaron medidas restrictivas para contener la propagación, que incluyen: aislamiento, confinamiento, cuarentena y restricción al libre movimiento de personas, cierre de locales públicos y privados, salvo los de primera necesidad y sanitarios, cierre de fronteras y reducción drástica del transporte aéreo, marítimo, ferroviario y terrestre.

Esta situación está afectando de forma significativa a la economía global, debido a la interrupción o ralentización de las cadenas de suministro y al aumento significativo de la incertidumbre económica, evidenciado por un aumento en la volatilidad del precio de los activos, tipos de cambio y disminución de los tipos de interés a largo plazo.

A fecha 31 de diciembre, y durante el ejercicio anual cerrado en dicha fecha, el Grupo no ha sufrido consecuencias severas por este hecho. Asimismo, los Administradores de la Sociedad dominante están realizando una supervisión constante de la evolución de la situación, con el fin de afrontar con garantías los eventuales impactos, tanto financieros como no financieros, que puedan producirse, si bien no se prevén aspectos que puedan poner en duda el principio de empresa en funcionamiento, una vez que el Grupo cuenta con una liquidez suficiente para afrontar sus obligaciones de pago en el corto y largo plazo, ni un deterioro significativo de sus activos.

e) Agrupación de partidas

Determinadas partidas del balance consolidado, de la cuenta de pérdidas y ganancias consolidada, del estado de cambios en el patrimonio neto consolidado y del estado de flujos de efectivo consolidado se presentan de forma agrupada para facilitar su comprensión, si bien, en la medida en que sea significativa, se ha incluido la información desagregada en las correspondientes cuentas anuales consolidadas.

f) Elementos recogidos en varias partidas


No se recogen elementos en varias partidas.

g) Comparación de la información

El Grupo presenta, a efectos comparativos, con cada una de las partidas del balance, de la cuenta de pérdidas y ganancias, del estado de cambios en el patrimonio neto, del estado de flujos de efectivo y de las cuentas anuales consolidadas, además de las cifras del ejercicio cerrado a 31 de diciembre de 2020, las correspondientes al ejercicio anterior cerrado a 31 de diciembre de 2019.

h) Clasificación de las partidas corrientes y no corrientes

Los activos y pasivos se presentan en el balance consolidado clasificados entre corrientes y no corrientes. A estos efectos, los activos y pasivos se clasifican como corrientes cuando están vinculados al ciclo normal de explotación del Grupo y se esperan vender, consumir, realizar o liquidar en el transcurso del mismo, son diferentes a los anteriores y su vencimiento, enajenación o realización se espera que se produzca en el plazo máximo de un año; se mantienen con fines de negociación o se trata de efectivo y otros activos líquidos equivalentes cuya utilización no está restringida por un periodo superior a un año. En caso contrario se clasifican como activos y pasivos no corrientes.



Making Science Group, S.A. y Sociedades Dependientes
Memoria consolidada del ejercicio anual terminado el 31 de diciembre de 2020

i) Cambios en el perímetro de la consolidación

En el ejercicio 2020 se incluye en el perímetro de consolidación a la empresa Omniaweb Italia SRL, adquirida el 14 de octubre de 2020, por parte de Making Science Group, S.A. (20,27% de la participación) y Making Science Limited (79,73% de la participación).

j) Empresa en funcionamiento

El Grupo presenta un fondo de maniobra positivo como consecuencia de poseer un activo corriente superior a su pasivo corriente por importe de 513.701 euros al 31 de diciembre de 2020 (siendo el fondo de maniobra negativo por importe de 2.453.734 euros a 31 de diciembre de 2019). El Grupo presenta a cierre de 2020 un EBITDA consolidado superior a los tres millones de euros mientras que a cierre de 2019 presentaba un EBITDA superior a medio millón de euros. El Consejo de Administración ha decidido elaborar la memoria bajo el principio de empresa en funcionamiento dado que se trata de un Grupo cuya Sociedad dominante se trata de una Sociedad cotizada en el BME Growth (antiguo Mercado Alternativo Bursátil) donde a cierre de ejercicio 2020 tenía una cotización de 14,20 euros por acción (muy por encima del precio con el que entró a cotizar) y se dispone de un plan de negocio que prevé unas cifras futuras de crecimiento. El Consejo de Administración de la Sociedad considera que no habrá problema alguno en la realización de los activos y la liquidación de los pasivos.

3. Distribución del resultado

Con fecha 20 de abril de 2020 el Consejo de Administración de la Sociedad Dominante formuló la distribución del resultado del ejercicio terminado el 31 de diciembre de 2019 por importe de 383.610 euros de beneficios, aprobándose dicha distribución con fecha 2 de julio de 2020, dicha distribución consistió en 6.125 euros a reserva legal y 377.485 euros a reservas voluntarias.

4. Normas de registro y valoración

Las principales normas de registro y valoración utilizadas para la formulación de las cuentas anuales consolidadas son las siguientes:

a) Homogeneización valorativa

Los elementos del activo y pasivo, los ingresos y gastos, y demás partidas de las cuentas anuales consolidadas Consolidados de las sociedades del grupo, son valorados siguiendo métodos uniformes y de acuerdo con los principios y normas de valoración.

Si algún elemento del activo o del pasivo o algún ingreso o gasto, u otra partida de cuentas anuales consolidadas han sido valorados según los criterios no uniformes respecto a los aplicados en la consolidación, tal elemento es valorado de nuevo y solo a los efectos de la consolidación, conforme a tales criterios, se realizarán los ajustes necesarios, salvo que el resultado de la nueva valoración ofrezca un interés poco relevante a los efectos de alcanzar una imagen fiel del grupo.

b) Homogeneización temporal

Las cuentas anuales consolidadas se establecerán en la misma fecha y periodo que las cuentas anuales de la sociedad obligada a consolidar.

Making Science Group, S.A. y Sociedades Dependientes
Memoria consolidada del ejercicio anual terminado el 31 de diciembre de 2020

Si una sociedad del grupo cierra su ejercicio con fecha que no difiere en más de tres meses, anteriores o posteriores, de la fecha de cierre de las cuentas anuales consolidadas, podrá incluirse en la consolidación por los valores contables correspondientes a las citadas cuentas anuales consolidadas, siempre que la duración del ejercicio de referencia coincida con el de las cuentas anuales consolidadas.

Todas las sociedades consolidadas cierran su ejercicio económico el 31 de diciembre.

c) Fondo de comercio de consolidación

Al cierre del ejercicio 2020, el fondo de comercio de consolidación corresponde a las diferencias positivas surgidas entre el valor contable de la participación y el valor atribuido a dicha participación del valor razonable de los activos adquiridos y pasivos asumidos de las sociedades adquiridas en los ejercicios 2018 y 2020.

El fondo de comercio se asigna a cada una de las unidades generadoras de efectivo sobre la que se espera que recaigan los beneficios de la combinación de negocios y, procediéndose, en su caso, a registrar la correspondiente corrección valorativa (ver nota 10).

En el caso de que se deba reconocer una pérdida por deterioro de una unidad generadora de efectivo a la que se hubiese asignado todo o parte de un fondo de comercio, se reduce en primer lugar el valor contable del fondo de comercio correspondiente a dicha unidad. Si el deterioro supera el importe de éste, en segundo lugar se reduce, en proporción a su valor contable, el del resto de activos de la unidad generadora de efectivo, hasta el límite del mayor valor entre los siguientes: su valor razonable menos los costes de venta, su valor en uso y cero. La pérdida por deterioro se registra con cargo a los resultados del ejercicio.

Cuando una pérdida por deterioro de valor revierte posteriormente (circunstancia no permitida en el caso específico del fondo de comercio), el importe en libros del activo o de la unidad generadora de efectivo se incrementa en la estimación revisada de su importe recuperable, pero de tal modo que el importe en libros incrementado no supere el importe en libros que se habría determinado de no haberse reconocido ninguna pérdida por deterioro en ejercicios anteriores. Dicha reversión de una pérdida por deterioro de valor se reconoce como ingreso en la cuenta de pérdidas y ganancias consolidada.

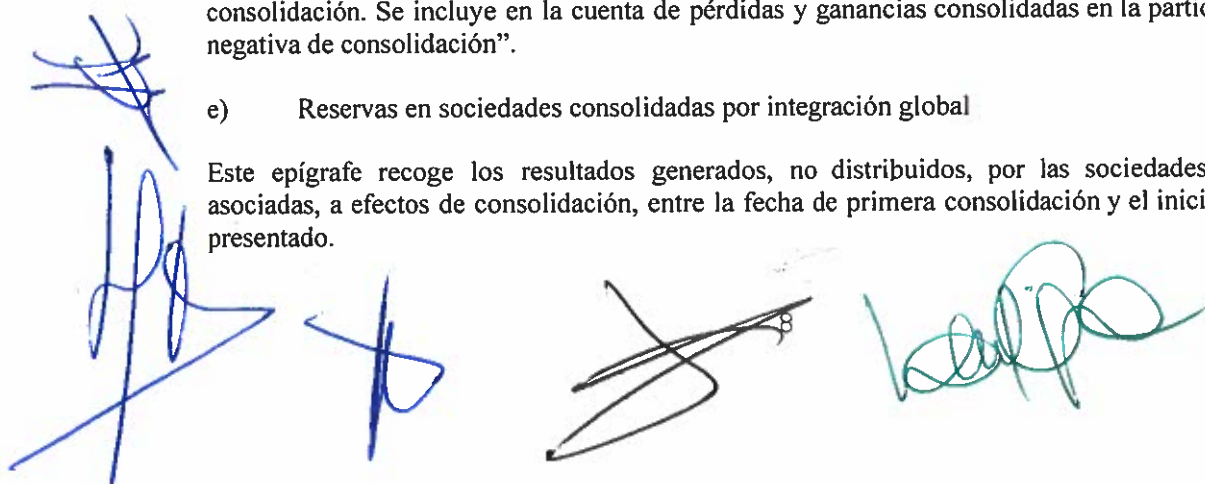
El fondo de comercio se amortiza de forma lineal en diez años (o durante su vida útil). La vida útil se determinará de forma separada para cada unidad generadora de efectivo a la que se le haya asignado el fondo de comercio.

d) Diferencia negativa de consolidación

Este epígrafe recoge la diferencia negativa de la primera consolidación que corresponde a la diferencia existente entre el valor contable de la participación, directa o indirecta, de la sociedad dominante en el capital de la sociedad dependiente y el valor de la parte proporcional de los fondos propios de la mencionada sociedad dependiente atribuible a dicha participación en la fecha de primera consolidación. Se incluye en la cuenta de pérdidas y ganancias consolidadas en la partida "Diferencia negativa de consolidación".

e) Reservas en sociedades consolidadas por integración global

Este epígrafe recoge los resultados generados, no distribuidos, por las sociedades del grupo y asociadas, a efectos de consolidación, entre la fecha de primera consolidación y el inicio del ejercicio presentado.



Making Science Group, S.A. y Sociedades Dependientes
Memoria consolidada del ejercicio anual terminado el 31 de diciembre de 2020

f) Transacciones entre sociedades incluidas en el perímetro de la consolidación

Las eliminaciones de créditos y débitos recíprocos y gastos, ingresos y resultados por operaciones internas se han realizado con base a lo establecido a este respecto en el Real Decreto 1159/2010, de 17 de septiembre.

g) Inmovilizado intangible

Como norma general, el inmovilizado intangible se registra siempre que cumpla con el criterio de identificabilidad y se valora inicialmente por su precio de adquisición o coste de producción, minorado, posteriormente, por la correspondiente amortización acumulada y, en su caso, por las pérdidas por deterioro que haya experimentado. En particular se aplican los siguientes criterios:

g.1) Gastos de investigación y desarrollo

Se registran en la cuenta de pérdidas y ganancias consolidadas los gastos de investigación y desarrollo incurridos en el ejercicio. No obstante, el Grupo activa estos gastos, como inmovilizado intangible en caso de cumplir las siguientes condiciones:

- Estar específicamente individualizados por proyectos y su coste claramente establecido para que pueda ser distribuido en el tiempo.
- Existir motivos fundados del éxito técnico y de la rentabilidad económico-comercial del proyecto.

Los gastos de desarrollo también se reconocen en el activo cuando cumplen las condiciones anteriores.

Los gastos de investigación que figuran en el activo y los de desarrollo se amortizan linealmente durante su vida útil, con un máximo de cinco años.

g.2) Fondo de comercio reconocido en las sociedades individuales

El fondo de comercio se registra únicamente cuando su valor se pone de manifiesto en virtud de una adquisición onerosa, en el contexto de una combinación de negocios.

El fondo de comercio se asigna a cada una de las unidades generadoras de efectivo sobre la que se espera que recaigan los beneficios de la combinación de negocios, y, procediéndose, en su caso, a registrar la correspondiente corrección valorativa (ver nota 5).

Las unidades generadoras de efectivo sobre las que se espera que recaigan los beneficios de la combinación de negocio, y entre las que se han asignado su valor, se someten, al menos anualmente, a un test de deterioro del valor procediéndose, en su caso, a registrar la correspondiente corrección valorativa (ver nota 5).

Con posterioridad al reconocimiento inicial, el fondo de comercio se valora por su precio de adquisición menos la amortización acumulada y, en su caso, el importe acumulado de las correcciones valorativas por deterioro reconocidas.

El fondo de comercio se amortiza de forma lineal en diez años.

Making Science Group, S.A. y Sociedades Dependientes
Memoria consolidada del ejercicio anual terminado el 31 de diciembre de 2020

Al cierre de cada ejercicio se analizan si existen indicios de deterioro de valor de las unidades generadoras de efectivo a las que se haya asignado el fondo de comercio y, en caso de que los haya, se comprobará su eventual deterioro de valor de acuerdo con lo indicado en la nota 5. Las correcciones valorativas por deterioro reconocidas en el fondo de comercio no son objeto de reversión en ejercicios posteriores.

g3) Aplicaciones informáticas

Bajo este concepto se incluyen los importes satisfechos por el acceso a la propiedad o por el derecho al uso de programas informáticos.

Los programas informáticos que cumplen los criterios de reconocimiento se activan a su coste de adquisición o elaboración. Su amortización se realiza linealmente en un periodo de tres años desde la entrada en explotación de cada aplicación.

Los costes de mantenimiento de las aplicaciones informáticas se imputan a los resultados consolidados del ejercicio en que se incurren.

h) Inmovilizado material

El inmovilizado material se valora por su precio de adquisición o coste de producción incrementado, en su caso, por las actualizaciones practicadas según lo establecido por las diversas disposiciones legales, y minorado por la correspondiente amortización acumulada y las pérdidas por deterioro experimentadas.

Los impuestos indirectos que gravan los elementos del inmovilizado material sólo se incluyen en el precio de adquisición o coste de producción cuando no son recuperables directamente de la Hacienda Pública.

Los costes de ampliación, modernización o mejoras que representan un aumento de la productividad, capacidad o eficiencia, o un alargamiento de la vida útil de los bienes, se contabilizan como un mayor coste de los mismos. Los gastos de conservación y mantenimiento se cargan a la cuenta de pérdidas y ganancias consolidada del ejercicio en que se incurren.

El Grupo amortiza su inmovilizado material de forma lineal distribuyendo el coste de acuerdo con la vida útil estimada de los activos. Los años de vida útil aplicados son los siguientes:

<u>Elemento</u>	<u>Años de vida útil</u>
Construcciones	4
Mobiliario	10
Equipos para proceso de la información	4
Otro inmovilizado material	8

i) Deterioro de valor del inmovilizado material e intangible

Al cierre de cada ejercicio, siempre que existan indicios de pérdida de valor, el Grupo procede a estimar mediante el denominado "test de deterioro" la posible existencia de pérdidas de valor que reduzcan el valor recuperable de dichos activos a un importe inferior al de su valor en libros.

Making Science Group, S.A. y Sociedades Dependientes
Memoria consolidada del ejercicio anual terminado el 31 de diciembre de 2020

El importe recuperable se determina como el mayor importe entre el valor razonable menos los costes de venta y el valor en uso.

Los valores recuperables se calculan para cada unidad generadora de efectivo, si bien en el caso de inmovilizaciones materiales, siempre que sea posible, los cálculos de deterioro se efectúan elemento a elemento, de forma individualizada.

j) Arrendamientos y otras operaciones de naturaleza similar

El Grupo registra como arrendamientos financieros aquellas operaciones por las cuales el arrendador transfiere sustancialmente al arrendatario los riesgos y beneficios inherentes a la propiedad del activo objeto del contrato, registrando como arrendamientos operativos el resto.

j.1) Arrendamiento financiero

En las operaciones de arrendamiento financiero en las que el Grupo actúa como arrendatario, el Grupo registra un activo en el balance de situación según la naturaleza del bien objeto del contrato y un pasivo por el mismo importe, que es el menor entre el valor razonable del bien arrendado y el valor actual al inicio del arrendamiento de las cantidades mínimas acordadas, incluida la opción de compra. No se incluyen las cuotas de carácter contingente, el coste de los servicios y los impuestos repercutibles por el arrendador. La carga financiera se imputa a la cuenta de pérdidas y ganancias del ejercicio en que se devenga, aplicando el método del tipo de interés efectivo. Las cuotas de carácter contingente se reconocen como gasto del ejercicio en que se incurren.

Los activos registrados por este tipo de operaciones se amortizan con los mismos criterios que los aplicados al conjunto de los activos materiales (o intangibles), atendiendo a su naturaleza.

j.2) Arrendamiento operativo

Los gastos derivados de los acuerdos de arrendamiento operativo se contabilizan en la cuenta de pérdidas y ganancias consolidada en el ejercicio en que se devengan.

Cualquier cobro o pago que se realiza al contratar un arrendamiento operativo se trata como un cobro o pago anticipado, que se imputa a resultados a lo largo del periodo del arrendamiento, a medida que se ceden o reciben los beneficios del activo arrendado.

k) Instrumentos financieros

k.1) Activos financieros

Los activos financieros que posee el Grupo se clasifican, a efectos de su valoración, en las siguientes categorías:

k.1.1) Préstamos y partidas a cobrar

Corresponden a créditos por operaciones comerciales o no comerciales, originados en la venta de bienes, entregas de efectivo o prestación de servicios, cuyos cobros son de cuantía determinada o determinable y que no se negocian en un mercado activo.

Se registran inicialmente al valor razonable de la contraprestación entregada más los costes de la

Making Science Group, S.A. y Sociedades Dependientes
Memoria consolidada del ejercicio anual terminado el 31 de diciembre de 2020

transacción que sean directamente atribuibles. Se valoran posteriormente a su coste amortizado, registrando en la cuenta de resultados los intereses devengados en función de su tipo de interés efectivo.

No obstante, lo anterior, los créditos por operaciones comerciales con vencimiento no superior a un año y que no tengan un tipo de interés contractual se valoran inicialmente por su valor nominal, siempre y cuando el efecto de no actualizar los flujos de efectivo no sea significativo, en cuyo caso se seguirán valorando posteriormente por dicho importe, salvo que se hubieran deteriorado.

Las correcciones valorativas por deterioro se registran en función de la diferencia entre su valor en libros y el valor actual al cierre del ejercicio de los flujos de efectivo futuros que se estima van a generar, descontados al tipo de interés efectivo calculado en el momento de su reconocimiento inicial. Estas correcciones se reconocen en la cuenta de pérdidas y ganancias consolidadas.

El Grupo da de baja los activos financieros cuando expiran o se han cedido los derechos sobre los flujos de efectivo del correspondiente activo financiero y se han transferido sustancialmente los riesgos y beneficios inherentes a su propiedad, tales como en ventas en firme de activos, cesiones de créditos comerciales en operaciones de "factoring" en las que la empresa no retiene ningún riesgo de crédito ni de interés, las ventas de activos financieros con pacto de recompra por su valor razonable o las titulizaciones de activos financieros en las que la empresa cedente no retiene financiaciones subordinadas ni concede ningún tipo de garantía o asume algún otro tipo de riesgo.

Por el contrario, el Grupo no da de baja los activos financieros, y reconoce un pasivo financiero por un importe igual a la contraprestación recibida, en las cesiones de activos financieros en las que se retenga sustancialmente los riesgos y beneficios inherentes a su propiedad, tales como el descuento de efectos, el "factoring con recurso", las ventas de activos financieros con pactos de recompra a un precio fijo o al precio de venta más un interés y las titulizaciones de activos financieros en las que la empresa cedente retiene financiaciones subordinadas u otro tipo de garantías que absorben sustancialmente todas las pérdidas esperadas.

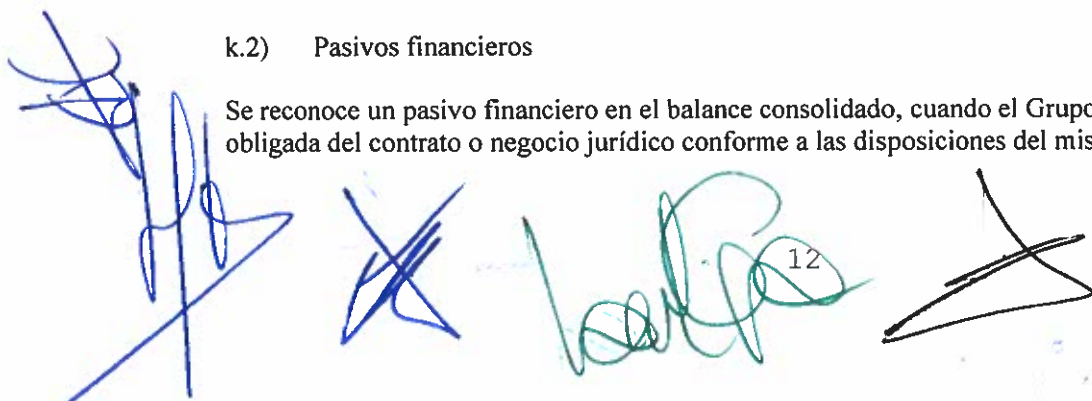
Los intereses y dividendos de activos financieros devengados con posterioridad al momento de la adquisición se reconocen como ingresos en la cuenta de pérdidas y ganancias. Los intereses se reconocen utilizando el método del tipo de interés efectivo, y los dividendos cuando se declara el derecho del socio a recibirlo.

A estos efectos en la valoración inicial de los activos financieros se registran de forma independiente, atendiendo a su vencimiento, el importe de los intereses explícitos devengados y no vencidos en dicho momento, así como el importe de los dividendos acordados por el órgano competente en el momento de la adquisición. Se entiende por intereses explícitos aquellos que se obtienen de aplicar el tipo de interés comercial del instrumento financiero.

Asimismo, si los dividendos distribuidos proceden inequívocamente de resultados generados con anterioridad a la fecha de adquisición porque se hayan distribuido importes superiores a los beneficios generados por la participada desde entonces, no se reconocen como ingresos y minoran el valor contable de la inversión.

k.2) Pasivos financieros

Se reconoce un pasivo financiero en el balance consolidado, cuando el Grupo se convierte en una parte obligada del contrato o negocio jurídico conforme a las disposiciones del mismo.



Making Science Group, S.A. y Sociedades Dependientes
Memoria consolidada del ejercicio anual terminado el 31 de diciembre de 2020

Los débitos y partidas a pagar originados en la compra de bienes y servicios por operaciones de tráfico del Grupo o por operaciones no comerciales se valoran inicialmente al valor razonable de la contraprestación recibida, ajustada por los costes de la transacción directamente atribuibles.

No obstante lo anterior, los débitos por operaciones comerciales con vencimiento no superior a un año y que no tengan un tipo de interés contractual se valoran inicialmente por su valor nominal, siempre y cuando el efecto de no actualizar los flujos de efectivo no sea significativo.

Los débitos y partidas a pagar se valoran, con posterioridad, por su coste amortizado, empleando para ello el tipo de interés efectivo. Aquellos que, de acuerdo a lo comentado en el párrafo anterior, se valoran inicialmente por su valor nominal, continúan valorándose por dicho importe.

El Grupo da de baja los pasivos financieros cuando se extinguen las obligaciones que los han generado.

k.3) Fianzas entregadas y recibidas

La diferencia entre el valor razonable de las fianzas entregadas y recibidas y el importe desembolsado o cobrado es considerada como un pago o cobro anticipado por el arrendamiento operativo o prestación del servicio, que se imputa a la cuenta de pérdidas y ganancias durante el periodo del arrendamiento o durante el periodo en el que se preste el servicio.

Cuando se trata de fianzas a corto plazo, no se realiza el descuento de flujos de efectivo dado que su efecto no es significativo.

k.4) Instrumentos de patrimonio propio

Un instrumento de patrimonio representa una participación residual de la Sociedad dominante, una vez deducidos todos sus pasivos.

Los instrumentos de capital emitidos por la Sociedad dominante se registran en el patrimonio neto por el importe recibido, neto de los gastos de emisión.

l) Transacciones en moneda extranjera

Partidas monetarias

La conversión en moneda funcional de los créditos comerciales y otras cuentas a cobrar, así como de los débitos comerciales y otras cuentas a pagar expresados en moneda extranjera se realiza aplicando el tipo de cambio vigente en el momento de efectuar la correspondiente operación, valorándose al cierre del ejercicio de acuerdo con el tipo de cambio vigente en ese momento.

Las diferencias de cambio que se producen como consecuencia de la valoración al cierre del ejercicio de los débitos y créditos en moneda extranjera se imputan directamente a la cuenta de pérdidas y ganancias consolidada.

m) Impuesto sobre beneficios

El gasto o ingreso por impuesto sobre beneficios se calcula mediante la suma del gasto o ingreso por el impuesto corriente más la parte correspondiente al gasto o ingreso por impuesto diferido.

Making Science Group, S.A. y Sociedades Dependientes
Memoria consolidada del ejercicio anual terminado el 31 de diciembre de 2020

El impuesto corriente es la cantidad que resulta de la aplicación del tipo de gravamen sobre la base imponible del ejercicio. Las deducciones y otras ventajas fiscales en la cuota del impuesto, excluidas las retenciones y pagos a cuenta, así como las pérdidas fiscales compensables de ejercicios anteriores y aplicadas efectivamente en el ejercicio, darán lugar a un menor importe del impuesto corriente.

Por su parte, el gasto o ingreso por impuesto diferido se corresponde con el reconocimiento y la cancelación de los activos por impuesto diferido por diferencias temporarias deducibles, por el derecho a compensar pérdidas fiscales en ejercicios posteriores y por deducciones y otras ventajas fiscales no utilizadas pendientes de aplicar y pasivos por impuesto diferido por diferencias temporarias imponibles.

Los activos y pasivos por impuesto diferido se valoran según los tipos de gravamen esperados en el momento de su reversión.

Se reconocen pasivos por impuesto diferido para todas las diferencias temporarias imponibles, excepto aquellas derivadas del reconocimiento inicial de fondos de comercio o de otros activos y pasivos en una operación que no afecta ni al resultado fiscal ni al resultado contable y no es una combinación de negocio.

De acuerdo con el principio de prudencia, sólo se reconocen los activos por impuesto diferido en la medida en que se estima probable la obtención de ganancias futuras que permitan su aplicación. Sin perjuicio de lo anterior, no se reconocen los activos por impuesto diferido correspondientes a diferencias temporarias deducibles derivadas del reconocimiento inicial de activos y pasivos en una operación que no afecta ni al resultado fiscal ni al resultado contable y no es una combinación de negocios.

Tanto el gasto o el ingreso por impuesto corriente como diferido se inscriben en la cuenta de pérdidas y ganancias. No obstante, los activos y pasivos por impuesto corriente y diferido que se relacionan con una transacción o suceso reconocido directamente en una partida de patrimonio neto, se reconocen con cargo o abono a dicha partida.

En cada cierre contable se revisan los impuestos diferidos registrados con objeto de comprobar que se mantienen vigentes, efectuándose las oportunas correcciones a los mismos. Asimismo, se evalúan los activos por impuesto diferido reconocido y aquéllos no registrados anteriormente, dándose de baja aquellos activos reconocidos si ya no resulta probable su recuperación, o registrándose cualquier activo de esta naturaleza no reconocido anteriormente, en la medida en que pase a ser probable su recuperación con beneficios fiscales futuros.

El grupo no consolida fiscalmente.

n) Provisiones y contingencias

Los Administradores de la Sociedad dominante en la formulación de las cuentas anuales consolidadas diferencian entre:

n.1) Provisiones

Saldos acreedores que cubren obligaciones actuales derivadas de sucesos pasados, cuya cancelación es probable que origine una salida de recursos, pero que resultan indeterminados en cuanto a su importe y/o momento de cancelación.

Making Science Group, S.A. y Sociedades Dependientes
Memoria consolidada del ejercicio anual terminado el 31 de diciembre de 2020

n.2) Pasivos contingentes

Obligaciones posibles surgidas como consecuencia de sucesos pasados, cuya materialización futura está condicionada a que ocurra, o no, uno o más eventos futuros independientes de la voluntad del Grupo.

Las cuentas anuales consolidadas recogen todas las provisiones con respecto a las cuales se estima que la probabilidad de que se tenga que atender la obligación es mayor que lo contrario, y se registran por el valor actual de la mejor estimación posible del importe necesario para cancelar o transferir a un tercero la obligación. Los pasivos contingentes no se reconocen en las cuentas anuales consolidadas, sino que se informa sobre los mismos en las notas de las cuentas anuales consolidadas.

Las provisiones se valoran en la fecha del cierre del ejercicio por el valor actual de la mejor estimación posible del importe necesario para cancelar o transferir a un tercero la obligación, registrándose los ajustes que surjan por la actualización de dichas provisiones como un gasto financiero conforme se va devengando. Cuando se trata de provisiones con vencimiento inferior o igual a un año, y el efecto financiero no es significativo no se lleva a cabo ningún tipo de descuento.

La compensación a recibir de un tercero en el momento de liquidar la obligación no minora del importe de la deuda sino que se reconoce como un activo, si no existen dudas de que dicho reembolso será percibido.

o) Ingresos y gastos

Los ingresos y gastos se imputan en función del criterio de devengo, es decir, cuando se produce la corriente real de bienes y servicios que los mismos representan, con independencia del momento en que se produzca la corriente monetaria o financiera derivada de ellos.

Los ingresos se valoran por el valor razonable de la contraprestación recibida, deducidos descuentos e impuestos.

El reconocimiento de los ingresos por ventas se produce en el momento en que se han transferido al comprador los riesgos y beneficios significativos inherentes a la propiedad del bien vendido y la Sociedad no mantiene la gestión corriente sobre dicho bien, ni retiene el control efectivo sobre el mismo.

Los ingresos por prestación de servicios se reconocen considerando el grado de realización de la prestación a la fecha de balance, siempre y cuando el resultado de la transacción pueda ser estimado con fiabilidad.

p) Transacciones entre partes vinculadas

Las operaciones entre partes vinculadas, con independencia del grado de vinculación, se contabilizan de acuerdo con las normas generales. En consecuencia, con carácter general, los elementos objeto de transacción se contabilizan en el momento inicial por su valor razonable. Si el precio acordado en una operación difiere de su valor razonable, la diferencia se registra atendiendo a la realidad económica de la operación. La valoración posterior se realiza de acuerdo con lo previsto en las correspondientes normas.

Normas particulares: operaciones de fusión y escisión

Making Science Group, S.A. y Sociedades Dependientes
Memoria consolidada del ejercicio anual terminado el 31 de diciembre de 2020

Aplica la Norma de Registro y Valoración 21 de Operaciones entre empresas del grupo la cual establece que, dicha norma será de aplicación a las operaciones realizadas entre empresas del mismo grupo las cuales, con independencia del grado de vinculación entre las empresas del grupo participantes, se contabilizarán de acuerdo con las normas generales.

Los elementos objeto de la transacción se contabilizan en el momento inicial por su valor razonable. En su caso, si el precio acordado en una operación difiriese de su valor razonable, la diferencia deberá registrarse atendiendo a la realidad económica de la operación. La valoración posterior se realiza de acuerdo con lo previsto en las correspondientes normas.

En el caso de operaciones de fusión, escisión y aportación no dineraria, la norma establece que se seguirán los criterios siguientes:

En las operaciones entre empresas del grupo en las que intervenga la empresa dominante del mismo o la dominante de un subgrupo y su dependiente, directa o indirectamente, los elementos constitutivos del negocio adquirido se valorarán por el importe que correspondería a los mismos, una vez realizada la operación en las cuentas anuales consolidadas del grupo o subgrupo según las Normas para la Formulación de las Cuentas Anuales Consolidadas que desarrollan el Código de Comercio.

En el caso de operaciones entre otras empresas del grupo, los elementos patrimoniales del negocio se valorarán según los valores contables existentes antes de la operación en las cuentas anuales individuales.

La diferencia que pudiera ponerse de manifiesto en el registro contable por la aplicación de los criterios anteriores se registrará en una partida de reservas.


A los efectos de lo dispuesto en esta norma, no se considerará que las participaciones en el patrimonio neto de otras empresas constituyen en sí mismas un negocio.

q) Combinaciones de negocios

En la fecha de adquisición, los activos identificables adquiridos y los pasivos asumidos se registran por su valor razonable, siempre y cuando dicho valor razonable haya podido ser medido con suficiente fiabilidad, con las siguientes excepciones:

- Activos no corrientes que se clasifican como mantenidos para la venta: se reconocen por su valor razonable menos los costes de venta.
- Activos y pasivos por impuesto diferido: se valoran por la cantidad que se espere recuperar o pagar, según los tipos de gravamen que vayan a ser de aplicación en los ejercicios en los que se espera realizar los activos o pagar los pasivos, a partir de la normativa en vigor o la aprobada pero pendiente de publicación, en la fecha de adquisición. Los activos y pasivos por impuesto diferido no son descontados.
- Activos y pasivos asociados a planes de pensiones de prestación definida: se contabilizan, en la fecha de adquisición, por el valor actual de las retribuciones comprometidas menos el valor razonable de los activos afectos a los compromisos con los que se liquidarán las obligaciones.

Inmovilizados intangibles cuya valoración no puede ser efectuada por referencia a un mercado



Making Science Group, S.A. y Sociedades Dependientes
Memoria consolidada del ejercicio anual terminado el 31 de diciembre de 2020

activo y que implicarían la contabilización de un ingreso en la cuenta de pérdidas y ganancias se han deducido de la diferencia negativa calculada.

- Activos recibidos como indemnización frente a contingencias e incertidumbres: se registran y valoran de forma consistente con el elemento que genera la contingencia o incertidumbre.
- Derechos readquiridos reconocidos como inmovilizado intangible: se valoran y amortizan sobre la base del período contractual que resta hasta su finalización.
- Obligaciones calificadas como contingencias: se reconocen como un pasivo por el valor razonable de asumir tales obligaciones, siempre y cuando dicho pasivo sea una obligación presente que surja de sucesos pasados y su valor razonable pueda ser medido con suficiente fiabilidad, aunque no sea probable que para liquidar la obligación vaya a producirse una salida de recursos económicos.

El exceso, en la fecha de adquisición, del coste de la combinación de negocios sobre el correspondiente valor de los activos identificables adquiridos menos el de los pasivos asumidos se reconoce como un fondo de comercio.

Si el importe de los activos identificables adquiridos menos los pasivos asumidos han sido superior al coste de la combinación de negocios; este exceso se ha contabilizado en la cuenta de pérdidas y ganancias como un ingreso. Antes de reconocer el citado ingreso se ha evaluado nuevamente si se han identificado y valorado tanto los activos identificables adquiridos y pasivos del asumidos como el coste de la combinación de negocios.

r) Estado de flujos de efectivo consolidado

El estado de flujos de efectivo con ha sido elaborado utilizando el método indirecto, y en el mismo se utilizan las siguientes expresiones con el significado que se indica a continuación:

- Actividades de explotación: actividades que constituyen los ingresos ordinarios del Grupo, así como otras actividades que no pueden ser calificadas como de inversión o financiación.
- Actividades de inversión: actividades de adquisición, enajenación o disposición por otros medios de activos a largo plazo y otras inversiones no incluidas en el efectivo y sus equivalentes.
- Actividades de financiación: actividades que producen cambios en el tamaño y composición del patrimonio neto y de los pasivos que no forman parte de las actividades de explotación.

s) Pagos basados en instrumentos de patrimonio

Los bienes o servicios recibidos en estas operaciones se registran como activos o como gastos atendiendo a su naturaleza, en el momento de su obtención, y el correspondiente incremento en el patrimonio neto, si la transacción se liquida con instrumentos de patrimonio, o el correspondiente pasivo, si la transacción se liquida con un importe basado en el valor de los mismos.

En los casos en los que el prestador o proveedor de bienes o servicios posee la opción de decidir el modo de recibir la contraprestación, se registra un instrumento financiero compuesto.

Las transacciones con empleados liquidadas con instrumentos de patrimonio, tanto los servicios prestados como el incremento en el patrimonio neto a reconocer se valoran por el valor razonable de los instrumentos de patrimonio cedidos, referido a la fecha del acuerdo de concesión.

Making Science Group, S.A. y Sociedades Dependientes
Memoria consolidada del ejercicio anual terminado el 31 de diciembre de 2020

En las transacciones con los empleados liquidadas con instrumentos de patrimonio que tienen como contrapartida bienes o servicios no prestados por empleados se valoran por el valor razonable de los bienes o servicios en la fecha en que se reciben. En el caso de que dicho valor razonable no haya podido ser estimado con fiabilidad, los bienes o servicios recibidos y el incremento en el patrimonio neto se valoran al valor razonable de los instrumentos de patrimonio cedidos, referido a la fecha en que la empresa obtenga los bienes o la otra parte preste los servicios.

En las transacciones liquidadas en efectivo, los bienes o servicios recibidos y el pasivo a reconocer se valoran al valor razonable del pasivo, referido a la fecha en la que se hayan cumplido los requisitos para su reconocimiento.

El pasivo generado en estas operaciones se valora, por su valor razonable, en la fecha de cierre del ejercicio, imputándose a la cuenta de pérdidas y ganancias consolidada cualquier cambio de valoración ocurrido durante el ejercicio.

t) Elementos patrimoniales de naturaleza medioambiental

El inmovilizado material destinado a la minimización del impacto medioambiental y mejora del medio ambiente se encuentra valorado al coste de adquisición. Los costes de ampliación, modernización o mejora que representan un incremento de la productividad, capacidad, eficiencia, o un alargamiento de la vida útil de estos bienes, se capitalizan como un mayor coste de los mismos. Los gastos de reparación y mantenimiento incurridos durante el ejercicio se cargan en la cuenta de pérdidas y ganancias consolidada.

Los gastos devengados por las actividades medioambientales realizadas o por aquellas actividades realizadas para la gestión de los efectos medioambientales de las operaciones del Grupo se registran de acuerdo con el principio del devengo, es decir, cuando se produce la corriente real de bienes y servicios que los mismos representan, con independencia de la corriente monetaria o financiera derivada de ellos.

u) Diferencias de conversión

En este epígrafe recoge el incremento o disminución del patrimonio neto de las sociedades extranjeras convertidos a euros, por aplicar el sistema de tipo de cambio de cierre. Mediante este método:

1. Los activos y pasivos, por aplicación de los tipos de cambio de cierre del ejercicio.
2. Los ingresos y gastos y los flujos de tesorería, aplicando el tipo de cambio medio del ejercicio.
3. El patrimonio neto, a los tipos de cambio históricos.

Las diferencias surgidas en el proceso de conversión se registran en el apartado de 'Diferencias de conversión' del patrimonio neto consolidado.

Los socios externos se convertirán al tipo de cambio histórico neto del impuesto impositivo, se reconocerá en la partida socios externos del balance consolidado.

El flujo de efectivo se convierte al tipo de cambio de la fecha en que se produjo cada transacción, en el estado de flujo consolidado se incluye una partida que recoge el efecto en el saldo final del efectivo de las variaciones de tipo de cambio y se presenta al margen del flujo procedente de las actividades de explotación de inversión y de financiación.

Making Science Group, S.A. y Sociedades Dependientes
Memoria consolidada del ejercicio anual terminado el 31 de diciembre de 2020

v) Información segmentada

En la medida en que, desde el punto de vista de la organización de la venta de productos y de la prestación de servicios u otros ingresos correspondientes a las actividades ordinarias de la empresa, las categorías y mercados difieran entre sí de una forma considerable, se informará de la distribución del importe neto de la cifra de negocios correspondiente a sus actividades ordinarias.

5. Inmovilizado intangible

Los saldos y variaciones de cada partida del balance consolidado incluidas en este epígrafe son los siguientes:

	Desarrollo	Patentes, licencias, marcas y similares	Aplicaciones informáticas	Fondo de comercio	Total
<u>Valores brutos</u>					
Saldo al 01.01.19	302.697	786	8.218	-	311.701
Entradas	875.795	-	5.358	4.610.482	5.491.635
Salidas, bajas o reducciones	(19.805)	-	-	-	(19.805)
Saldo al 31.12.19	1.128.686	786	13.576	4.610.482	5.753.530
Entradas	899.330	12.350	303.040	5.183.442	6.398.162
Saldo al 31.12.20	2.028.016	13.136	316.616	9.793.924	12.151.692
<u>Amortización acumulada</u>					
Saldo al 01.01.19	-	-	(720)	-	(720)
Dotación a la amortización	(51.707)	-	-	(342.704)	(397.411)
Saldo al 31.12.19	(51.707)	-	(720)	(342.704)	(398.131)
Entradas	(203.432)	-	(4.811)	(572.449)	(780.692)
Saldo al 31.12.20	(258.139)	-	(5.531)	(915.153)	(1.178.823)
 Valor Neto Contable al 31.12.19	 1.076.979	 786	 12.856	 4.267.778	 5.355.399
Valor Neto Contable al 31.12.20	1.772.797	13.136	311.085	8.878.771	10.975.789

El valor bruto de los elementos en uso que se encuentran totalmente amortizados al cierre del ejercicio 2020 asciende a 8.218 euros (7.498 euros en el ejercicio 2019).

Al cierre del ejercicio 2020 y 2019 el Grupo incurre principalmente en altas de inmovilizado para atender a las necesidades de equipos de información, informáticos e I+D con los siguientes proyectos:

- Nilo: Plataforma de e-commerce orientado a conversión y ventas. Software que permite crear una tienda online.
- Gauss: Software basado en inteligencia artificial que se utiliza para optimizar la inversión en campañas de marketing
- Shoptize: Facilitador de ofertas online desarrollado por Making Science, que proporciona a los usuarios información clara sobre un amplio catálogo de productos. Esta herramienta permite al usuario conocer la oscilación de precio del producto que desea comprar en los tres meses anteriores a la búsqueda, mostrándole al usuario de manera gráfica en qué periodo exacto aumentó o disminuyó el descuento.
- Yangtse: Aplicación interna sin fines comerciales que permite mejorar el sistema de información, de gestión de datos y permite compartir prácticas entre los equipos de Making Science

Making Science Group, S.A. y Sociedades Dependientes
Memoria consolidada del ejercicio anual terminado el 31 de diciembre de 2020

Group S.A.

- Mississippi: Aplicación interna que permite automatizar tareas de menor valor, mejorar el prospecting y preparar la integración con otros sistemas.
- Tiber: Aplicación interna que permite aumentar la eficiencia, reducir el tiempo dedicado a tareas operativas y mejorar el sistema de información y gestión de datos.
- Guadiana: desarrollo de tecnología para la generación y gestión automatizada de campañas, con el objetivo de aumentar la eficiencia de las operaciones y optimizar al máximo los resultados de las campañas.

El Grupo durante el ejercicio 2020 amortiza parte de los proyectos de desarrollo en base al comienzo de su comercialización y finalización de "puesta a punto". Por ello, el Consejo de Administración de la Sociedad dominante consideraba que dichos programas tenían motivos fundados de éxito y activan los gastos incurridos en continuar desarrollando los mismos.

El detalle de las Sociedades que componen el fondo de comercio es el siguiente:

Sociedad	Fondo de comercio neto a 31.12.2020
Ingeniería para la innovación i2TIC, S.L.U.	650.026
Crepes & Texas, S.L.U.	713.350
Making Science Digital Marketing S.L.U.	702.002
Omniaweb Italia SRL	4.960.891
Making Science Group S.A.	1.741.353
Resto	111.150
TOTAL	8.878.771

Tal y como se comenta en la Nota 1 de la presente memoria consolidada, se constituye en la Sociedad dominante como consecuencia del proceso de fusión inversa, un fondo de comercio ascendente a 2.028.761 euros. Éste se ha constituido por la diferencia de valor entre las participaciones sociales que disponía el Socio Único sobre la Sociedad dominante a 31 de diciembre de 2018 y el valor teórico contable del patrimonio neto consolidado de la Sociedad dominante.

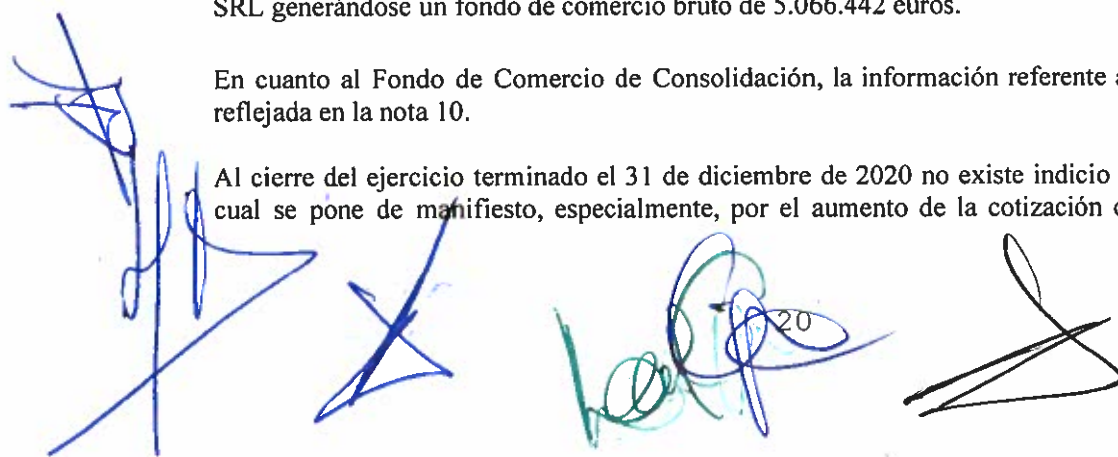
El valor de las participaciones sociales a 31 de diciembre de 2018 ascendía a 2.932.341 euros y el valor teórico contable del patrimonio neto consolidado de la Sociedad dominante asciende a 903.580 euros, lo que provocó la creación del fondo de comercio por valor de 2.028.761 euros mencionado anteriormente.

Con fecha 14 de julio de 2020 el Grupo ha adquirido los activos de la Sociedad Cloudforms, S.L. a través de la filial Ingeniería para la Innovación i2TIC, S.L.U. asociados al negocio de Salesforce, esta operación ha generado un Fondo de Comercio cuyo valor neto a 31 de diciembre de 2020 es de 111.150 euros.

Con fecha 14 de octubre de 2020 la Sociedad dominante adquiere las acciones de Omniaweb Italia, SRL generándose un fondo de comercio bruto de 5.066.442 euros.

En cuanto al Fondo de Comercio de Consolidación, la información referente al mismo se encuentra reflejada en la nota 10.

Al cierre del ejercicio terminado el 31 de diciembre de 2020 no existe indicio alguno de deterioro, lo cual se pone de manifiesto, especialmente, por el aumento de la cotización desde febrero de 2020



Making Science Group, S.A. y Sociedades Dependientes
Memoria consolidada del ejercicio anual terminado el 31 de diciembre de 2020

(fecha de entrada en el BME Growth) hasta la fecha de cierre. La Sociedad comienza a amortizar dicho fondo de comercio desde fecha 31 de julio de 2019, alcanzando una amortización a 31 de diciembre de 2020 de 287.408 euros.

6. Inmovilizado material

Los saldos y variaciones, del inmovilizado material son los siguientes:

	Terrenos y construcciones	Instalaciones técnicas y otro inmovilizado material	Total
<u>Valores brutos</u>			
Saldo al 01.01.19	-	274.975	274.975
Entradas	187.241	44.548	231.789
Salidas, bajas o reducciones	-	(25.889)	(25.889)
Saldo al 31.12.19	187.241	293.634	480.875
Entradas	32.406	173.217	205.623
Saldo al 31.12.20	219.647	466.851	686.498
<u>Amortización acumulada</u>			
Saldo al 01.01.19	-	(153.770)	(153.770)
Dotación a la amortización	(31.830)	(11.400)	(43.230)
Salidas, bajas o reducciones	-	7.354	7.354
Saldo al 31.12.19	(31.830)	(157.816)	(189.646)
Dotación a la amortización	(52.354)	(50.543)	(102.896)
Saldo al 31.12.20	(84.184)	(208.359)	(292.542)
Valor Neto Contable al 31.12.19	155.411	135.819	291.230
Valor Neto Contable al 31.12.20	135.463	258.492	393.956

Tal y como se detalla en la Nota 2 i) y como consecuencia de la adquisición de la sociedad Omniaweb Italia, S.R.L. se ha incorporado un valor neto de 91.936 euros a 31 de diciembre de 2020. El resto de las altas de 2020 y 2019 corresponden a altas para atender a las necesidades de mobiliario, de activos necesarios para acondicionar la nueva oficina y otros activos materiales. Adicionalmente, el Grupo incurrió en altas de construcciones por las certificaciones obtenidas para las oficinas situadas en la Calle Lopez de Hoyos 135.

El valor bruto de los elementos en uso que se encuentran totalmente amortizados correspondiente al Grupo asciende a:

Making Science Group, S.A. y Sociedades Dependientes
Memoria consolidada del ejercicio anual terminado el 31 de diciembre de 2020

<u>Cuenta</u>	<u>Saldo a 31.12.20</u>	<u>Saldo a 31.12.19</u>
Equipos proceso de información	73.378	23.963
Resto de inmovilizado material	21.591	1.809
	<u>94.969</u>	<u>25.772</u>

La política del Grupo es formalizar pólizas de seguro para cubrir los posibles riesgos a que están sujetos los diversos elementos de su inmovilizado material. Al 31 de diciembre de 2020 y al 31 de diciembre de 2019 no existía déficit de cobertura alguno relacionado con dichos riesgos.

Tal y como se indica en la nota 7, al 31 de diciembre de 2020 y al 31 de diciembre de 2019, el Grupo tiene contratadas diversas operaciones de arrendamiento operativo.

7. Arrendamientos y otras operaciones de naturaleza similar

7.1. Arrendamiento operativo

Las cuotas de arrendamiento operativo mínimas contratadas con los arrendadores corresponden principalmente a la sociedad dependiente directa Making Science Group, S.A., de acuerdo con los actuales contratos en vigor, son las siguientes:


	<u>Cuotas pendientes</u>	
	<u>2020</u>	<u>2019</u>
Menos de un año	495.331	402.864
Entre uno y cinco años	672.431	546.522
	<u>1.167.762</u>	<u>949.386</u>

Las cuotas de arrendamiento operativo de las sociedades del perímetro de consolidación reconocidas como gasto del ejercicio cerrado el 31 de diciembre de 2020 y 2019 corresponden fundamentalmente a la sociedad Making Science Group, S.A. y han ascendido a 348.713 euros y 219.227 euros respectivamente en concepto de alquiler de oficina y 85.276 euros y 35.126 euros respectivamente en concepto de renting de mobiliario de oficina y material informático.

Los mismos han sido firmados entre 2017 y 2020 con el arrendador Rentivel, S.A. (antes Vel, S.A.) y tienen fecha de vencimiento entre 2022 y 2023, y con el Banco Santander, en contrato de fecha 10 enero de 2018 y duración 3 años prorrogable otros 2 años.

8. Activos financieros a largo plazo y corto plazo

Las inversiones financieras, se clasifican en base a las siguientes categorías:



22

Making Science Group, S.A. y Sociedades Dependientes
Memoria consolidada del ejercicio anual terminado el 31 de diciembre de 2020

Activos financieros a largo plazo					
	Instrumentos de patrimonio	Créditos, derivados y otros	Total	Instrumentos de patrimonio	Créditos, derivados y otros
	31.12.20	31.12.20	31.12.20	31.12.19	31.12.19
Préstamos y partidas a cobrar	5.100	112.212	117.312	432	77.266
	5.100	112.212	117.312	432	77.266

Activos financieros a corto plazo	
Créditos, derivados y otros	
31.12.20	31.12.19
Créditos a empresas del grupo	186.268
Préstamos y partidas a cobrar	17.597.104
	17.783.373
	553.176
	11.396.776
	11.949.952

El epígrafe de otros activos financieros se compone de los importes depositados como fianza para el alquiler de las oficinas de la Sociedad en Calle López de Hoyos 135.

El detalle por vencimientos de los diferentes activos financieros, con vencimiento determinado o determinable, al cierre del ejercicio de 2020 es el siguiente:

	2021	2022	2023	2024	Resto	Total
Inversiones financieras:						
Otros activos financieros	186.268	-	-	-	5.100	191.368
Préstamos y partidas a cobrar	17.597.104	65.600	28.022	18.590	-	17.709.316
	17.783.373	65.600	28.022	18.590	5.100	17.900.685

El detalle por vencimientos de los diferentes activos financieros, con vencimiento determinado o determinable, al cierre del ejercicio 2019 es el siguiente:

	2020	2021	2022	2023	Resto	Total
Inversiones financieras:						
Créditos a empresas del grupo	553.176	-	-	-	432	553.608
Préstamos y partidas a cobrar	11.396.776	-	65.600	11.666	-	11.474.042
	11.949.952	-	65.600	11.666	432	12.027.650

9. Deudores comerciales y otras cuentas a cobrar

El detalle del epígrafe del balance consolidado de "Deudores comerciales y otras cuentas a cobrar" es el siguiente:

The bottom of the page features several handwritten signatures in blue ink. In the center, there is a circular stamp containing the number '23'. To the right, there is a large, stylized signature that appears to be 'Pb'.

Making Science Group, S.A. y Sociedades Dependientes
Memoria consolidada del ejercicio anual terminado el 31 de diciembre de 2020

Concepto	31.12.20	31.12.19
Clientes por ventas y prestaciones de servicios	17.271.151	10.181.867
Clientes empresas del grupo y asociadas (nota 19)	125	673.930
Deudores varios	74.435	6.019
Personal	42.718	10.276
Activos por impuesto corriente (ver nota 15)	73.504	4.786
Otros créditos con las Administraciones Públicas (ver nota 15)	375.207	385.912
Total	17.837.140	11.262.790

Correcciones por deterioro del valor originadas por el riesgo de crédito

Las variaciones registradas durante el ejercicio 2020 y el ejercicio 2019 en las provisiones por deterioro de las cuentas a cobrar, han sido las siguientes:

	Deterioros acumulados al inicio del ejercicio	Deterioros reconocidos en el periodo	Deterioros revertidos en el periodo	Deterioros acumulados al final del ejercicio
2020	(274.844)	(109.629)	57.555	(384.473)
2019	(137.702)	(148.274)	11.132	(274.844)

10. Fondo de comercio de consolidación

El detalle y movimiento de este epígrafe del balance consolidado al 31 de diciembre de 2020 es el siguiente:

01/01/2019	Amortización	31/12/2019	Altas	Amortización	31/12/2020
2.581.721	(258.172)	2.323.549	5.066.442	(363.723)	7.026.268

El fondo de comercio de consolidación surge como consecuencia del sobreprecio pagado, por parte de la Sociedad dominante, respecto a su valor en libros en la integración de los estados financieros de las sociedades filiales Making Science Digital Marketing, S.L.U., Crepes and Texas, S.L.U., Ingeniería para la Innovación i2TIC, S.L.U. y Omniaweb Italia SRL (ver Nota 5). Los Administradores consideran que no hay indicios de deterioro en el cálculo realizado por el Grupo basándose en las proyecciones de los business plan, en los cuales se utilizan las siguientes variables (WACC de una horquilla entre 9% y 11% y un crecimiento estimado 2,8% y 3%).

La única alta del ejercicio 2020 corresponde con el fondo de comercio surgido de la adquisición de la Sociedad Omniaweb Italia SRL con fecha 14 de octubre de 2020 por el Grupo Dominante.

El detalle de las Sociedades que componen el fondo de comercio es el siguiente:

Sociedad	Fondo comercio neto a 31.12.2020
Ingeniería para la innovación i2TIC, S.L.U.	650.026
Crepes & Texas, S.L.U.	713.350

Making Science Group, S.A. y Sociedades Dependientes
Memoria consolidada del ejercicio anual terminado el 31 de diciembre de 2020

Making Science Digital Marketing S.L.U.	702.002
Omniaweb Italia SRL	4.960.891
TOTAL	7.026.268

11. Patrimonio neto

Fondos propios

a) Capital escriturado

Con fecha 28 de octubre de 2019 la Sociedad aumentó su capital social en 3.420 euros, situando el capital social de la compañía en 43.420 euros. Se crearon 341.997 nuevas acciones de 0,01 euros de valor nominal y con una prima de emisión total de 1.446.580 euros, finalizando la operación con un aumento de 1.450.000 euros del patrimonio neto de Making Science Group, S.A. Las nuevas acciones fueron asumidas por Bastiat Internet Ventures, S.L. mediante un canje de acciones de la sociedad Making Science Limited (anteriormente Mcentric Limited).

En la misma fecha se produjo una ampliación de capital de 23.600 euros mediante la emisión de 2.360.000 nuevas acciones de 0,01 euros de valor nominal cada una de ellas, que fijó el capital social en 67.020 euros, representado por 6.701.997 acciones, de 0,01 euros de valor nominal cada una de las mismas.

Con fecha 8 de noviembre de 2019 la Sociedad dominante se transformó en una sociedad anónima, pasando a denominarse Making Science Group, S.A.

Con fecha 30 de enero de 2020 se aprueba la ampliación de capital mediante una ampliación de 3.603 euros con una prima de emisión de 1.149.367 euros suscribiendo 360.303 acciones de 0,01 euros de valor nominal cada una y una prima de emisión de 3,19 euros por acción. Tanto el capital social como la prima de emisión quedan desembolsadas en el año 2020. El capital social queda fijado en 70.623 euros dividido en 7.062.300 acciones de 0,01 euros de valor nominal.

La Sociedad, tras la salida a Bolsa al BME Growth (antiguo Mercado Alternativo Bursátil), tal y como se explica en la nota 1, tiene admitidas a cotización en la Bolsa de Madrid 7.062.300 acciones con un valor nominal de 0,01 euros cada una.


El detalle de las personas jurídicas con participación superior al 10% en el capital social de la Sociedad Dominante a 31 de diciembre de 2020, es el siguiente:

- The Science of Digital, S.L. 71,86%

b) Acciones propias

La Sociedad cuenta a 31 de diciembre de 2020 con 286.781 acciones propias de 0,01 euros de valor nominal cada una de ellas (336.500 acciones a 31 de diciembre de 2019). La diferencia de acciones de autocartera corresponde a que la Sociedad ha entregado acciones a empleados durante el ejercicio (ver Nota 19).

c) Reservas



Making Science Group, S.A. y Sociedades Dependientes
Memoria consolidada del ejercicio anual terminado el 31 de diciembre de 2020

c.1) Reservas de la Sociedad Dominante

Las reservas de la Sociedad dominante ascienden en el ejercicio cerrado el 31 de diciembre de 2020 y al cierre de 31 de diciembre de 2019 a 61.602 euros y (279.444) euros respectivamente.

Derivado de la operación de compra de participaciones en Making Science Limited (anteriormente Mcentric Limited), tras el canje de acciones entre Making Science Group, S.A. y Bastiat Internet Ventures, S.L. registró en el ejercicio 2019 una minoración de reservas de 322.878 euros, tal y como marca la legislación vigente.

Por otra parte, la Sociedad dominante contó en 2019 con una serie de gastos relativos al proceso de incorporación al BME Growth (antiguo Mercado Alternativo Bursátil), en el segmento de empresas en expansión por un importe total de 518.495 euros registrado contra reservas voluntarias. Dicho importe incluía, entre otros, los gastos de asesoramiento legal, auditoría financiera, informe de comfort letter, due diligences diversas y gastos en general asociados a este proceso.

c.1.1) Reserva de capitalización

De acuerdo con el artículo 25 de la Ley 27/2014 de 27 de noviembre del Impuesto sobre Sociedades, según la cual debe dotarse una reserva indisponible durante el periodo de cinco años por el importe de la reducción en la base imponible del impuesto de Sociedad aplicado en concepto de Reserva de capitalización.

El detalle de las deducciones aplicadas en la Sociedad Dominante es el siguiente:

Año	Importe
2015	2.130
2016	663
2017	17.608
2018	17.149
2019	-
Total	37.550

El importe de la reserva de capitalización en el ejercicio 2020 y 2019 asciende a 37.550 euros ambos ejercicios.

c.1.2) Reservas de nivelación

De acuerdo con el artículo 105 de la Ley 27/2014 de 27 de noviembre del Impuesto sobre Sociedades, según la cual debe dotarse una reserva indisponible durante el periodo de 5 años por el importe de la reducción en la base imponible del impuesto de Sociedad aplicado en concepto de Reserva de nivelación.

El importe de la reserva de nivelación a 31 de diciembre de 2020 es de 106.120 euros (106.120 euros a 31 de diciembre de 2019).

c.1.3) Reserva legal

Making Science Group, S.A. y Sociedades Dependientes
Memoria consolidada del ejercicio anual terminado el 31 de diciembre de 2020

De acuerdo con el Texto Refundido de la Ley de Sociedades de Capital, debe destinarse una cifra igual al 10% del beneficio del ejercicio a la reserva legal hasta que ésta alcance, al menos, el 20% del capital social. La reserva legal podrá utilizarse para aumentar el capital en la parte de su saldo que exceda del 10% del capital ya aumentado. Salvo para la finalidad mencionada anteriormente, y mientras no supere el 20% del capital social, esta reserva sólo podrá destinarse a la compensación de pérdidas y siempre que no existan otras reservas disponibles suficientes para este fin.

A fecha de cierre del ejercicio actual la reserva legal de la Sociedad dominante se encuentra totalmente constituida (a 31 de diciembre de 2019 no se encontraba totalmente constituida).

c.2) Reservas en sociedades consolidadas por integración global

El desglose por sociedades de estas reservas es como sigue:

	2020	2019
Making Science Digital Marketing S.L.U.	(76.484)	-
Ingeniería para la innovación i2TIC, S.L.U.	374.991	-
Crepes & Texas, S.L.U.	(158.679)	-
Subgrupo Making Science Internacional Ltd	(1.749.914)	(1.678.223)
Probability Domain Unipessoal, Lda	(19.839)	(19.839)
Making Science Labs, S.L.U	4.678	(5.582)
	(1.625.247)	(1.703.643)


d) Aportaciones de socios

Con fecha 28 de octubre de 2019 la Sociedad dominante (The Science of Digital, S.L.) de Making Science Group, S.A. canceló en nombre de Making Science Group, S.A. una deuda pendiente por la compraventa de participaciones de Crepes & Texas, S.L., por un total de 240.500 euros, mediante la entrega de 54.845 acciones de la propia Making Science Group, S.A. a los antiguos socios de Crepes & Texas, S.L.

No se han producido variaciones al 31 de diciembre de 2020.

e) Resultados por sociedades

La aportación de cada sociedad incluida en el perímetro de consolidación al resultado atribuible a la Sociedad Dominante durante el ejercicio cerrado el 31 de diciembre 2020 y el ejercicio 2019 ha sido la siguiente:



Making Science Group, S.A. y Sociedades Dependientes
Memoria consolidada del ejercicio anual terminado el 31 de diciembre de 2020

	Resultados atribuibles a la sociedad dominante (2020)	Resultados atribuibles a la sociedad dominante (2019)
Making Science Group, S.A.	(71.855)	190.279
IZTIC, Ingeniería para la Innovación S.L.U.	70.285	444.599
Crepes and Texas, S.L.U.	81.581	(73.664)
Making Science Digital Marketing, S.L.U.	926.744	76.696
Making Science Labs, S.L.U.	116.163	10.260
Making Science LTD (Subconsolidado Montreux)	286.536	28.565
Making Science Unipessoal, LDA	-	(11.566)
Omniaweb Italia SRL	132.736	-
	<u>1.542.191</u>	<u>665.169</u>

12. Información sobre la naturaleza y el nivel de riesgo procedente de instrumentos financieros

Información cualitativa

La gestión de los riesgos financieros del Grupo está centralizada en la Dirección Financiera, la cual tiene establecidos los mecanismos necesarios para controlar la exposición a las variaciones en los tipos de interés y tipos de cambio, así como a los riesgos de crédito y liquidez. A continuación, se indican los principales riesgos financieros que impactan al Grupo:

a) Riesgo de crédito:

Con carácter general se mantiene la tesorería y activos líquidos equivalentes en entidades financieras de elevado nivel crediticio.

Asimismo, no existe una concentración significativa del riesgo de crédito con terceros.

b) Riesgo de liquidez:

Con el fin de asegurar la liquidez y poder atender todos los compromisos de pago que se derivan de su actividad, el Grupo dispone de la tesorería que muestra su balance de situación consolidado, así como de las líneas crediticias y de financiación que se detallan en la Nota 13.

c) Riesgo de tipo de interés

Tanto la tesorería como la deuda financiera del Grupo están expuestas al riesgo de tipo de interés, el cual podría tener un efecto adverso en los resultados financieros y en los flujos de caja. Del total de endeudamiento que posee el Grupo, aproximadamente un 7% se financia mediante tipos de interés fijo.

d) Riesgo de tipo de cambio

El Grupo está expuesto al riesgo de tipo de cambio, el cual podría tener un efecto adverso en los resultados financieros y en los flujos de caja.

Making Science Group, S.A. y Sociedades Dependientes
Memoria consolidada del ejercicio anual terminado el 31 de diciembre de 2020

Información cuantitativa

a) Riesgo de crédito:

Ningún cliente tiene un saldo significativo sobre las ventas del Grupo.

b) Riesgo de liquidez:

El Grupo tiene deudas financieras a tipo de interés de mercado.

13. Pasivos financieros a largo plazo y a corto plazo

Las deudas a largo y corto plazo, excepto las de empresas del grupo o vinculadas, se clasifican en base a las siguientes categorías:

	<u>Deudas a largo plazo</u>		<u>Deudas a corto plazo</u>	
	<u>31.12.20</u>	<u>31.12.19</u>	<u>31.12.20</u>	<u>31.12.19</u>
Deudas con entidades de crédito	6.182.480	1.619.409	3.660.448	3.218.890
Acreedores por arrendamiento financiero	7.077	8.691	5.325	11.300
Otros pasivos financieros	385.176	526.107	599.787	1.063.467
	<u>6.574.733</u>	<u>2.154.208</u>	<u>4.265.559</u>	<u>4.293.657</u>

a) Clasificación por vencimientos

El detalle por vencimientos de los diferentes pasivos financieros a largo plazo, con vencimiento determinado o determinable, al 31 de diciembre de 2020 es el siguiente:

	<u>2022</u>	<u>2023</u>	<u>2024</u>	<u>2025</u>	<u>Resto</u>	<u>Total</u>
Deudas:						
Deudas con entidades de crédito y otras deudas	1.444.860	1.477.989	1.522.388	1.401.799	335.446	6.182.480
Acreedores por arrendamiento financiero	7.077	-	-	-	-	7.077
Otros pasivos financieros	246.872	100.000	18.750	-	19.554	385.176
	<u>1.698.809</u>	<u>1.577.989</u>	<u>1.541.138</u>	<u>1.401.799</u>	<u>355.000</u>	<u>6.574.733</u>

El detalle por vencimientos de los diferentes pasivos financieros a largo plazo, con vencimiento determinado o determinable, al cierre del ejercicio 2019 es el siguiente:

Making Science Group, S.A. y Sociedades Dependientes
Memoria consolidada del ejercicio anual terminado el 31 de diciembre de 2020

	2021	2022	2023	2024	Resto	Total
Deudas:						
Deudas con entidades de crédito y otras deudas	681.300	335.000	311.357	260.000	31.752	1.619.409
Acreedores por arrendamiento financiero	8.691	-	-	-	-	8.691
Otros pasivos financieros	216.554	100.000	100.000	18.750	90.803	526.107
	906.545	435.000	411.357	278.750	122.555	2.154.208

Los pasivos financieros incluyen en su mayor parte deuda de la Sociedad Dominante, los cuales se indican a continuación:

En el epígrafe deudas con entidades de crédito, a 31 de diciembre de 2020, se corresponde, principalmente, con préstamos a corto plazo con entidades de crédito por 1.485.246 euros, préstamos a largo plazo por 5.910.889 euros, deudas a corto plazo por una línea de anticipos de clientes por 367.492 euros con un límite de 3.000.000 de euros, facturas anticipadas por valor de 1.220.821 euros, líneas de crédito por 351.868 euros y tarjetas bancarias por 8.759 euros.

A 31 de diciembre de 2020, la Sociedad dominante ha formalizado varios préstamos con entidades bancarias que citamos a continuación:

1. Préstamo con Banco Santander, S.A. contratado el 19 de junio de 2020 por 500.000 euros de duración 48 meses a un tipo de interés anual del 2% y con un periodo de carencia de un año finalizando el 19 de junio de 2025.
2. Préstamo con Bankia, S.A. contratado el 9 de octubre de 2020 por 2.000.000 euros de duración 60 meses y al tipo de interés anual 2,5%.
3. Préstamo con Banco Santander, S.A. contratado 23 de noviembre de 2020 por 1.500.000 euros de duración 72 meses a un tipo de interés anual del 1,26% y con un periodo de carencia de un año.
4. Préstamo con Banco Sabadell, S.A. contratado el 7 de mayo de 2020 por 150.000 euros de duración 12 meses y a un tipo de interés anual del 3,6%.

Los gastos financieros correspondientes al periodo terminado el 31 de diciembre de 2020 han ascendido a 459.402 euros (109.234 euros a 31 de diciembre de 2019).

El epígrafe "Otras deudas" recoge un leasing mobiliario adquirido en 2018 y el depósito de las fianzas de las oficinas de la Sociedad.

"Otros pasivos financieros" se componen, principalmente, por deudas de la Sociedad Dominante por la compra de las sociedades participadas por importe de 279.420 euros a corto plazo (813.210 euros a 31 de diciembre de 2019) y 138.305 euros a largo plazo (435.304 euros a 31 de diciembre de 2019).

14. Acreedores comerciales y otras cuentas a pagar

El detalle del epígrafe del balance de "Acreedores comerciales y otras cuentas a pagar" es:

Concepto	31.12.20	31.12.19
Proveedores	329.961	731.216
Proveedores, empresas del grupo y asociadas (ver nota 13)	324.794	5.766.637

Making Science Group, S.A. y Sociedades Dependientes
Memoria consolidada del ejercicio anual terminado el 31 de diciembre de 2020

Acreeedores varios	15.974.557	3.459.180
Personal (remuneraciones pendientes de pago)	633.547	413.534
Pasivos por impuesto corriente (ver nota 12)	323.510	91.140
Otras deudas con las Administraciones Públicas (ver nota 12)	1.508.173	2.708.256
Anticipo de clientes	7.286	7.286
Total	19.101.828	13.177.248

a) **Aplazamientos de pago a proveedores**

En relación con la Ley 15/2010, de 5 de julio, de modificación de la Ley 3/2004, de 29 de diciembre, por la que se establecen medidas de lucha contra la morosidad en las operaciones comerciales, se incluyen a continuación un detalle con el periodo medio de pagos a proveedores:

	Ejerc. 2020	Ejerc. 2019
	Días	Días
Periodo medio de pago a proveedores	57	63
Ratio de operaciones pagadas	70	88
Ratio de operaciones pendientes de pago	29	74
	Importe (€)	Importe (€)
Total pagos realizados	34.209.989	27.551.079
Total pagos pendientes	16.765.683	4.354.905

El periodo medio de pago reflejado en las presentes cuentas anuales consolidadas ha sido calculado mediante un promedio ponderado a las cantidades de cada uno de los pagos habidos en el ejercicio 2020.

El plazo máximo legal de pago aplicable a la Sociedad con domicilio social en España según establece la Ley 13/2005 que modifica la Ley 3/2014 de 29 de diciembre y la Ley 11/2013 de 26 de julio, por la que se establecen medidas de lucha contra la morosidad en las operaciones comerciales es de 60 días. El Grupo espera cumplir con los pagos en el periodo establecido legalmente a través de una mejora en la eficiencia de los cobros por parte de sus clientes.

15. **Situación fiscal**

El detalle de este epígrafe al 31 de diciembre de 2020 y al 31 de diciembre de 2019 es el siguiente:

Making Science Group, S.A. y Sociedades Dependientes
Memoria consolidada del ejercicio anual terminado el 31 de diciembre de 2020

2020		
	Saldos deudores	Saldos acreedores
2020	Corriente	Corriente
Hacienda Pública retenciones y pagos a cuenta	145.823	-
Hacienda Pública acreedora por IVA	-	819.190
Hacienda Pública deudora por IVA	229.384	-
Hacienda Pública acreedora retenciones practicadas	-	411.061
Organismos seguridad social acreedores	-	277.922
Activo por impuesto corriente	73.504	-
Pasivo por impuesto corriente	-	323.510
Pasivo por impuesto diferido	-	76.544
	<u>448.711</u>	<u>1.908.225</u>
	Saldos deudores	Saldos acreedores
2019	Corriente	Corriente
Hacienda Pública retenciones y pagos a cuenta	308.789	-
IIP Devolución impuestos	31	-
Hacienda Pública acreedora por IVA	-	2.181.233
Hacienda Pública deudora por IVA	77.091	-
Hacienda Pública acreedora retenciones practicadas	-	289.715
Organismos seguridad social acreedores	-	181.289
Activo por impuesto corriente	4.786	-
Pasivo por impuesto corriente	-	91.140
Pasivo por impuesto diferido	-	56.019
	<u>390.698</u>	<u>2.799.396</u>

La conciliación del resultado contable antes de impuestos correspondiente al periodo terminado el 31 de diciembre de 2020 y el ejercicio 2019 del Grupo, con la base imponible del Impuesto sobre Sociedades, es la siguiente:



Making Science Group, S.A. y Sociedades Dependientes
Memoria consolidada del ejercicio anual terminado el 31 de diciembre de 2020

31.12.20			
Cuenta de Pérdidas y Ganancias			
	Aumentos	Disminuciones	Total
Saldo de ingresos y gastos			2.074.053
Impuesto sobre Sociedades	531.863		531.863
Diferencias temporarias	20.525		20.525
Con origen en el ejercicio	20.525		20.525
Base imponible (Resultado fiscal)			2.585.391
Total Base Imponible			2.585.391
BN Grupo			(163.920)
Cuota íntegra			2.421.471
Cuota líquida			605.368
Retenciones y pagos a cuenta			(281.858)
Líquido a pagar			323.510

31.12.2019			
Cuenta de Pérdidas y Ganancias			
	Aumentos	Disminuciones	Total
Saldo de ingresos y gastos			665.169
Impuesto sobre Sociedades	111.931		111.931
Base imponible (Resultado fiscal)			777.100
Gastos deducibles de salida a bolsa			(514.000)
Total Base Imponible			263.100
Retenciones y pagos a cuenta			(31.278)
Líquido a devolver			(31.278)

Desglose del gasto por impuesto sobre Sociedades

El desglose del gasto por impuesto sobre Sociedades es el siguiente:

	31.12.20	31.12.19
Impuesto corriente	526.732	96.659
Impuesto diferido	5.131	15.273
Total gasto/(ingreso) por impuesto	531.863	111.931

Pasivos por impuesto diferido registrados

El saldo de esta cuenta corresponde a Making Science Group, S.A. y asciende a 76.544 euros en ambos periodos.

Las bases imponibles negativas pendientes de compensación del Grupo (sin contar con Mcentricksd, S.L.) al 31 de diciembre de 2020 son las siguientes:

33

Making Science Group, S.A. y Sociedades Dependientes
Memoria consolidada del ejercicio anual terminado el 31 de diciembre de 2020

Año Generación	Importes pendientes de compensar a 31.12.2019	Disminuciones	Importes pendientes de compensar a 31.12.2020
2019	163.920	(163.920)	-
TOTAL	163.920	(163.920)	-

El detalle de las bases imponibles negativas pendientes de compensación al 31 de diciembre de 2020 y a 31 de diciembre de 2019 de la Sociedad Making Science SLU es el siguiente:

Año Generación	Importes pendientes de compensar a 31.12.2019	Importes pendientes de compensar a 31.12.2020
2001	109.968	109.968
2003	548.569	548.569
2004	2.730.290	2.730.290
2005	2.874.321	2.874.321
2011	407.349	407.349
2013	102.272	102.272
2014	46.812	46.812
TOTAL	6.819.582	6.819.582

Año Generación	Importes pendientes de compensar a 31.12.2018	Importes pendientes de compensar a 31.12.2019
2001	466.287	466.287
2003	548.569	548.569
2004	2.730.290	2.730.290
2005	2.874.321	2.874.321
2011	407.349	407.349
2013	102.272	102.272
2014	46.812	46.812
TOTAL	7.175.901	7.175.901

Ejercicios pendientes de comprobación y actuaciones inspectoras

Según establece la legislación vigente, los impuestos de las empresas del Grupo no pueden considerarse definitivamente liquidados hasta que las declaraciones presentadas hayan sido inspeccionadas por las autoridades fiscales o haya transcurrido el plazo de prescripción de cuatro años. Al 31 de diciembre de 2020 están abiertos a inspección los últimos cuatro ejercicios de todos los impuestos que le son de aplicación. Los administradores de la Sociedad Dominante consideran que se han practicado adecuadamente las liquidaciones de los mencionados impuestos, por lo que, aún en caso de que surgieran discrepancias en la interpretación normativa vigente por el tratamiento fiscal

Making Science Group, S.A. y Sociedades Dependientes
Memoria consolidada del ejercicio anual terminado el 31 de diciembre de 2020

otorgado a las operaciones, los eventuales pasivos resultantes, en caso de materializarse, no afectarían de manera significativa a las cuentas anuales consolidadas adjuntos.

16. Garantías comprometidas con terceros y otros pasivos contingentes

Al 31 de diciembre de 2020 y al cierre del ejercicio 2019, el Grupo tiene presentados avales relacionados con su operativa diaria y la prestación de su servicio a los clientes por un importe global de 1.567.672 euros y 275.000 euros respectivamente en el caso de la Sociedad Dominante.

El saldo de provisiones a corto plazo al 31 de diciembre de 2020 y en el ejercicio 2019 asciende a 2.200 euros y 2.204 euros respectivamente y 54.060 euros de provisiones a largo plazo en 2020 (0 euros en 2019).

17. Periodificaciones a corto plazo

El Grupo registra a 31 de diciembre de 2020 en concepto de periodificaciones a corto plazo de su pasivo, un importe de 4.893.233 euros en concepto de ingresos anticipados por diferentes proyectos en los que está inmerso. Al 31 de diciembre de 2019 este importe ascendía a 2.950.368 euros.

18. Ingresos y gastos

a. Consumo de materias primas y otras materias consumibles

En el ejercicio cerrado el 31 de diciembre de 2020 y el ejercicio 2019, el Grupo ha realizado la totalidad de las compras de aprovisionamientos en Europa.

El desglose de dichos gastos es el siguiente:

Aprovisionamientos	2020	2019
Consumo de mercaderías	(177.146)	(68.505)
Consumo de materias primas y otras materias consumibles	(645)	(5.005)
Trabajos realizado por otras empresas	(42.691.613)	(26.061.521)
	<u>(42.869.404)</u>	<u>(26.135.031)</u>

b. Importe neto de la cifra de negocios

En el ejercicio cerrado el 31 de diciembre de 2020 y el ejercicio 2019, la totalidad del Importe neto de la cifra de negocios del Grupo se ha realizado en Europa. Su desglose por tipología es el siguiente:

	2020	2019
Medios	43.819.515	22.263.830
Tecnología y servicios	13.851.026	12.303.723
	<u>57.670.541</u>	<u>34.567.553</u>

Medios y Tecnología son líneas de negocio que recogen los ingresos por servicios de compra gestión

Making Science Group, S.A. y Sociedades Dependientes
Memoria consolidada del ejercicio anual terminado el 31 de diciembre de 2020

de campañas.

Tecnología y Servicios recoge el restante de servicios relacionados con el marketing digital que ofrecen las compañías del grupo.

c. Trabajos realizados para su activo

El detalle de los trabajos realizados por la empresa para su activo en el ejercicio terminado el 31 de diciembre de 2020 y el ejercicio cerrado al 31 de diciembre de 2019 es el siguiente (ver nota 5 de inmovilizado intangible):

	2020	2019
Desarrollos	899.290	875.795
Aplicaciones informáticas	301.535	-
	<u>1.200.825</u>	<u>875.795</u>

Los proyectos citados corresponden a las Sociedades Making Science Group, S.A. e Ingeniería para la Innovación, I2TIC, S.L.U. El importe correspondiente a cada una de las Sociedades es 1.200.825 euros (435.020 euros a 31 de diciembre de 2019) y 0 euros (440.775 euros a 31 de diciembre de 2019) respectivamente.

d. Cargas sociales

Su desglose es el siguiente:

	2020	2019
Seguridad social	2.042.549	1.253.180
Otros gastos sociales	212.730	80.704
Total	<u>2.255.279</u>	<u>1.333.884</u>

e. Otros gastos de explotación

El desglose de otros gastos de explotación en el ejercicio cerrado el 31 de diciembre de 2020 y a 31 de diciembre de 2019 es el siguiente:

The bottom of the page features several handwritten signatures in blue ink. To the right of the signatures is a circular stamp, partially obscured, which appears to contain the number '36'.

Making Science Group, S.A. y Sociedades Dependientes
Memoria consolidada del ejercicio anual terminado el 31 de diciembre de 2020

Concepto	2020	2019
Gastos de investigación	-	26
Arrendamientos y cánones	872.507	301.598
Reparaciones y conservación	56.448	43.664
Servicios profesionales independientes	1.191.328	792.560
Primas de seguros	63.768	14.292
Servicios bancarios	37.250	47.614
Publicidad, propaganda y relaciones públicas	171.406	58.192
Suministros	46.780	33.483
Otros servicios	88.368	726.886
Tributos	27.306	52.124
Pérdidas y deterioro por operaciones comerciales.	52.074	137.142
Otros gastos de gestión corriente	(118.082)	-
Total	2.489.152	2.207.581

19. Operaciones con partes vinculadas


Las remuneraciones del Consejo de administración (que a su vez dos de sus miembros forman parte de la alta dirección) de la Sociedad, son los siguientes:

	2020	2019
Remuneraciones (Sueldos, dietas y otras remuneraciones)	404.715	63.645

En el ejercicio terminado el 31 de diciembre de 2020 dichas remuneraciones del Consejo de Administración pertenecen a la retribución a los miembros del Consejo de Administración aprobada por la Junta de Accionistas con fecha 02 de julio de 2020 y a los sueldos percibidos por los miembros del Consejo de administración con funciones ejecutivas devengadas en el ejercicio 2020.

A 31 de diciembre de 2020 y 2019 hay un crédito concedido a un miembro del Consejo por importe de 182.535 euros. Aparte de esto, no existen anticipos ni créditos concedidos al Consejo de Administración ni al personal de alta dirección de la Sociedad dominante, ni compromisos con los mismos en materia de pensiones y seguros.

De conformidad con lo establecido en el artículo 229 de la Ley de Sociedades de Capital, aprobada mediante Real Decreto Legislativo 1/2010, de 2 de julio, con las modificaciones introducidas por la Ley 31/2014, de 3 de diciembre, por la que se modifica la Ley de Sociedades de Capital para la mejora del gobierno corporativo, se señalan a continuación las situaciones de conflicto, directo o indirecto, que el Consejo de Administración de la Sociedad dominante y personas vinculadas al mencionado Consejo que se refiere el artículo 231, pudieran tener con el interés del Grupo y que han sido comunicadas de acuerdo a lo establecido en dicho artículo:



Making Science Group, S.A. y Sociedades Dependientes
Memoria consolidada del ejercicio anual terminado el 31 de diciembre de 2020

Ejercicio 2020

Administrador	Sociedad	Cargo o función desempeñado	porcentaje participación directa	porcentaje participación indirecta
Jose Antonio Martinez Aguilar	Making Science Digital Marketing, S.L.U.	Administrador único	0%	55,79%
Jose Antonio Martinez Aguilar	The Science of Digital, S.L.	Administrador único	70%	0%
Jose Antonio Martinez Aguilar	Making Science Labs, S.L.U.	Administrador único	0%	56%
Jose Antonio Martinez Aguilar	Making Science Unipessoal	Administrador único	0%	56%
Jose Antonio Martinez Aguilar	Crepes and Texas, S.L.U.	Administrador único	0%	56%
Jose Antonio Martinez Aguilar	Bastiat Internet Ventures, S.L.	Socio	50%	0%
Jose Antonio Martinez Aguilar	Ingeniería para la innovación i2tic, S.L.U.	Administrador único	0%	56%
Jose Antonio Martinez Aguilar	MCentrickSD S.L.U.	Administrador único	0%	56%
Jose Antonio Martinez Aguilar	Making Science International LTD	Administrador único	0%	56%
Jose Antonio Martinez Aguilar	Omniaweb Italia SRL	-	-	56%
Alvaro Verdeja Junco	Making Science Digital Marketing, S.L.U.	-	-	8,01%
Alvaro Verdeja Junco	Making Science Labs, S.L.U.	-	-	8,01%
Alvaro Verdeja Junco	Making Science Unipessoal	-	-	8,01%
Alvaro Verdeja Junco	Crepes and Texas, S.L.U.	-	-	8,01%
Alvaro Verdeja Junco	Ingeniería para la innovación i2tic, S.L.U.	-	-	8,01%
Alvaro Verdeja Junco	MCentrickSD S.L.U.	-	-	8,01%
Alvaro Verdeja Junco	Making Science International LTD	-	-	8,01%
Alvaro Verdeja Junco	Omniaweb Italia SRL	-	-	8,01%

Con fecha 18 de noviembre de 2016, los antiguos propietarios del 100% de las participaciones de la Sociedad dominante firmaron un acuerdo por el cual se le otorgaba una opción de inversión a la sociedad The Science of Digital, S.L. Esta opción concede el derecho a The Science of Digital, S.L. de adquirir hasta el 100% de la Sociedad a un precio cerrado, variable en el tiempo, y otorgando un límite temporal para completar la operación hasta el 31 de diciembre de 2023.

Transacciones con pagos basados en instrumentos de patrimonio

El movimiento producido al 31 de diciembre de 2020 y el ejercicio 2019 de las opciones en poder del Grupo, expresado en euros, es el siguiente:

	2020		2019	
	Número	Media ponderadas de precios	Número	Media ponderadas de precios
Opciones existentes al inicio del ejercicio	126.300	1,39	-	-
Opciones concedidas (+)	155.950	0,27	126.300	1,39
Opciones anuladas (-)	5.000	0,01	-	-
Opciones caducadas (-)	-	-	-	-
Opciones ejercidas (-)	41.375	0,99	-	-
Opciones al final del ejercicio	235.875	0,76	126.300	1,39

Making Science Group, S.A. y Sociedades Dependientes
Memoria consolidada del ejercicio anual terminado el 31 de diciembre de 2020

El número y la media ponderada de precios de las opciones ejercitables en disposición de la Sociedad al 31 de diciembre de 2020 y al cierre del ejercicio 2019 asciende a 235.675 opciones y 0,76 euros por opción; y 126.300 opciones y 1,39 euros por opción, respectivamente.

El desglose de las opciones a largo plazo es el siguiente:

	Precio del ejercicio	2020	2021	2022	2023	2024	2025	Total
Opciones	0,01	0	61.137	36.637	34.638	32.338	2.500	167.250
Opciones	2,60	2.000	20.875	20.875	20.875	4.000	-	68.625

	Precio del ejercicio	2019	2020	2021	2022	2023	Total
Opciones	0,01	4.000	22.500	22.500	5.000	5.000	59.000
Opciones	2,60	0	16.825	16.825	16.825	16.825	67.300

El desglose de las opciones existentes en el ejercicio 2020 y 2019, es el siguiente:

	Características		Rango de precios	
	Número	Media ponderada de precios	Máximo	Mínimo
Opciones existentes a 31.12.2020	235.875	0,76	2,60	0,01
Opciones existentes a 31.12.2019	126.300	1,39	2,60	0,01

Los saldos con empresas vinculadas que no se encuentran dentro del perímetro de consolidación al 31 de diciembre de 2020 y a 31 de diciembre de 2019 son los siguientes:

Sociedad	31.12.2020					
	Saldos deudores a corto plazo	Inversiones a corto plazo	Inversiones a largo plazo	Deudas a largo plazo	Deudas a corto plazo	Saldos acreedores a corto plazo
The Science of Digital, S.L.	125	3.733	-	-	(506.947)	-
Viva SRL	-	-	-	(1.360.000)	(718.900)	-
Webinteractive SRLS	-	-	-	(320.000)	(166.800)	-
Fullview SRLS	-	-	-	(320.000)	(166.800)	-
Superadvanced SRL	-	-	5.100	-	-	-
Kudzu, Inc	-	-	-	(417.656)	-	(324.794)
José Antonio Martínez Aguilar	-	182.535	-	-	(100.000)	-
Total empresas vinculadas	125	186.268	5.100	(2.417.656)	(1.640.447)	(324.794)

Sociedad	31.12.2019				
	Saldos deudores a corto plazo	Inversiones a corto plazo	Deudas a largo plazo	Deudas a corto plazo	Saldos acreedores a corto plazo
The Science of Digital, S.L.	673.930	553.176	-	(998.865)	(5.466.563)
José Antonio Martínez Aguilar	-	182.535	-	-	(100.000)
Kudzu, Inc	-	-	(619.729)	-	(300.074)
Total empresas vinculadas	673.930	735.711	(619.729)	(998.865)	(5.766.637)

La política de precios seguida en la totalidad de transacciones realizadas en el ejercicio terminado el 31 de diciembre de 2020 y 2019 obedece a la aplicación del valor normal de mercado, de acuerdo con el artículo 16 de la Ley del Impuesto sobre Sociedades.

Making Science Group, S.A. y Sociedades Dependientes
Memoria consolidada del ejercicio anual terminado el 31 de diciembre de 2020

El detalle de las operaciones con sociedades vinculadas, que no forman parte del perímetro de consolidación del Grupo, en el ejercicio terminado el 31 de diciembre de 2020 y el ejercicio terminado el 31 de diciembre de 2019 es el siguiente:

	2020			
	<u>Servicios prestados</u>	<u>Servicios recibidos</u>	<u>Ingresos financieros</u>	<u>Gastos financieros</u>
The Science of Digital, S.L.	1.054.681	(11.557.829)	185	(4.787)
Kudzu, Inc	-	(144.307)	-	-
Total empresas vinculadas fuera del perímetro de consolidación	1.054.681	(11.702.136)	185	(4.787)

	2019	
	<u>Servicios prestados</u>	<u>Servicios recibidos</u>
The Science of Digital, S.L.	19.797.000	(7.923.489)
Total empresas vinculadas fuera del perímetro de consolidación	19.797.000	(7.923.489)

20. Otra información

El número medio de personas empleadas en el ejercicio 2020 y 2019 es el siguiente:

<u>Categoría profesional</u>	<u>2020</u>	<u>2019</u>
Administradores	5	7
Resto de personal directivo	8	4
Empleados de tipo administrativo	3	2
Comerciales, vendedores y similares	11	11
Resto de personal cualificado	247	206
	<u>274</u>	<u>230</u>

De acuerdo con la Ley 3/2007, de 22 de marzo de 2007, para la igualdad efectiva de mujeres y hombres, a continuación, se presenta la distribución por géneros, al 31 de diciembre de 2020 y a 31 de diciembre de 2019, del personal del Grupo:



Making Science Group, S.A. y Sociedades Dependientes
Memoria consolidada del ejercicio anual terminado el 31 de diciembre de 2020

Categoría profesional	A 31.12.20		A 31.12.19	
	Hombres	Mujeres	Hombres	Mujeres
Administradores	4	1	6	1
Resto de personal directivo	13	3	7	3
Empleados de tipo administrativo	-	3	-	2
Comerciales, vendedores y similares	6	5	6	3
Resto de personal cualificado	126	121	91	112
	149	133	110	121

Los honorarios devengados por los auditores del Grupo durante el ejercicio 2020 y 2019 por trabajos de auditoría de cuentas anuales consolidadas y otros servicios han sido los siguientes:

	2020	2019
Por auditoría de cuentas consolidadas	29.500	23.000
Por auditoría de cuentas individuales	69.500	38.500
Otros servicios	25.000	65.000
	124.000	126.500

21. Hechos posteriores

Con fecha 12 de enero de 2021, la Sociedad dominante acuerda aumentar el capital social mediante compensación de créditos en un importe de 1.500 euros de forma que el capital social de la sociedad pasará de 70.623 euros a 72.123 euros mediante emisión de 150.000 acciones nuevas a 0,01 céntimos por acción y una prima de emisión de 6,94 euros por acción.

Con fecha 8 de febrero de 2021, la Sociedad dominante ha adquirido el 26,83% de la Sociedad Nara Media Limited. Para la adquisición de dichas participaciones la Sociedad ha previsto el pago con 110.000 acciones provenientes del aumento del capital social que previsiblemente será aprobado el próximo 8 de abril de 2021 en Junta de Accionistas Extraordinaria por compensación de deuda (previamente se ha reconocido una deuda con los compradores, que es compensada con este aumento). La ampliación se llevará a cabo emitiendo 110.000 acciones a un precio unitario de 0,01 euros y una prima de emisión de 1.703.900 euros.

Con fecha 8 de febrero de 2021, la Sociedad dominante ha adquirido el 29,42% de la Sociedad Celsius SAS. Para la adquisición de dichas participaciones la Sociedad ha previsto el pago con 300.000 acciones provenientes del aumento del capital social que previsiblemente será aprobado el próximo 8 de abril de 2021 en una Junta de Accionistas Extraordinaria por compensación de deuda (previamente se ha reconocido una deuda con los compradores, que es compensada con este aumento). La ampliación se llevará a cabo emitiendo 300.000 acciones a un precio unitario de 0,01 euros y una prima de emisión de 4.647.000 euros.

22. Información segmentada

En relación a la información segmentada requerida por el Real Decreto 1159/2010, por el que se aprueban las Normas para la formulación de las cuentas anuales consolidadas, el volumen total de

Making Science Group, S.A. y Sociedades Dependientes
Memoria consolidada del ejercicio anual terminado el 31 de diciembre de 2020

operaciones reflejadas se corresponde con los servicios de publicidad y relaciones públicas.

Ventas por segmento geográfico

Las ventas del Grupo durante el ejercicio 2020 y 2019 han sido los siguientes:

	2020	2019	
España	53.347.309	31.168.600	
UE	2.554.046	1.985.445	
Extracomunitario	1.769.186	1.413.508	
TOTAL	57.670.541	34.567.553	



42



Making Science Group, S.A. y Sociedades Dependientes
Informe de Gestión del ejercicio anual terminado el 31 de diciembre de 2020

INFORME DE GESTIÓN DEL EJERCICIO 2020

1. Evolución del negocio y situación del Grupo

El ejercicio 2020 ha estado marcado por un significativo aumento de EBITDA que ha pasado de 1.320.863 euros en 2019 a 3.466.836 euros en 2020. Este incremento se ha debido principalmente al aumento de los ingresos por la consecución por parte de la compañía de importantes contratos con nuevos clientes durante el periodo.

Durante el ejercicio 2020 los mercados en los que el Grupo está presente, e-commerce, Cloud, Marketing online y Data, han seguido creciendo. La compañía se ha convertido en proveedor de referencia del mercado gracias a su estrategia de servicios 360°.

El Grupo tiene como objetivos estratégicos la internacionalización, y una mayor integración tecnológica. Estos dos vectores serán claves para que el Grupo siga consolidando su fortaleza como proveedor tecnológico en puntos estratégicos fuera de España.

2. Acontecimientos importantes posteriores al cierre del ejercicio

Con fecha 12 de enero de 2021, la Sociedad dominante acuerda aumentar el capital social mediante compensación de créditos en un importe de 1.500 euros de forma que el capital social de la sociedad pasará de 70.623 euros a 72.123 euros mediante emisión de 150.000 acciones nuevas a 0,01 céntimos por acción y una prima de emisión de 6,94 euros por acción.

Con fecha 8 de febrero de 2021, la Sociedad dominante ha adquirido el 26,83% de la Sociedad Nara Media Limited. Para la adquisición de dichas participaciones la Sociedad ha previsto el pago con 110.000 acciones provenientes del aumento del capital social que previsiblemente será aprobado el próximo 8 de abril de 2021 en Junta de Accionistas Extraordinaria por compensación de deuda (previamente se ha reconocido una deuda con los compradores, que es compensada con este aumento). La ampliación se llevará a cabo emitiendo 110.000 acciones a un precio unitario de 0,01 euros y una prima de emisión de 1.703.900 euros.

Con fecha 8 de febrero de 2021, la Sociedad dominante ha adquirido el 29,42% de la Sociedad Celsius SAS. Para la adquisición de dichas participaciones la Sociedad ha previsto el pago con 300.000 acciones provenientes del aumento del capital social que previsiblemente será aprobado el próximo 8 de abril de 2021 en una Junta de Accionistas Extraordinaria por compensación de deuda (previamente se ha reconocido una deuda con los compradores, que es compensada con este aumento). La ampliación se llevará a cabo emitiendo 300.000 acciones a un precio unitario de 0,01 euros y una prima de emisión de 4.647.000 euros.

3. Instrumentos financieros utilizados por el Grupo al cierre del ejercicio

La tesorería y las líneas de crédito del Grupo con entidades financieras terceras y del Grupo están expuestas al riesgo de tipo de interés, el cual puede tener un efecto adverso en los resultados financieros y en los flujos de caja. Del total de endeudamiento que posee el Grupo, aproximadamente un 7% se financia mediante tipos de interés fijo.

4. Actividades de I+D+I

El Grupo tiene entre sus principales objetivos el desarrollo de tecnologías propias para proveer a sus clientes un

The bottom of the page features several handwritten signatures in blue ink. In the center, there is a circular stamp with the number '1' inside. To the right of the stamp, there is a large, stylized handwritten signature or mark.

Making Science Group, S.A. y Sociedades Dependientes
Informe de Gestión del ejercicio anual terminado el 31 de diciembre de 2020

servicio integral. A 31 de diciembre de 2020, el Grupo mantiene inversiones en I+D+I en los siguientes productos:

Gauss-AI: framework de Machine Learning que incluye modelos predictivos pre-diseñados. Estos modelos predictivos optimizan la inversión en marketing digital y la experiencia de usuario mediante la activación de las predicciones en las diferentes plataformas como Google Marketing Platform, Facebook Ads o Google Ads. Gauss AI, es una tecnología desarrollada por The Science of Digital, SL (empresa dominante del Grupo Making Science) y financiada por CDTI en la que Making Science Group, S.A., tiene el derecho de comercialización exclusiva de esta plataforma y una opción de compra de Making Science Group, S.A. contra The Science of Digital, S.L. a valor contable de la tecnología.

Nilo: plataforma completa de comercio electrónico que permite a las compañías lanzar su iniciativa de comercio electrónico. Incluye las funcionalidades necesarias para poder lanzar una web de comercio electrónico: catálogo de productos, pasarela de pagos, módulo de logística, usuarios, entre otros.

Shoptize: comparador de precios que permite a los usuarios finales comparar precios de más de 5 millones de productos. Además de ello, es un CSS (Comparison Shopping Site) certificado de Google que permite desarrollar campañas en Shopping Ads.

A 31 de diciembre de 2020, el Grupo mantiene un total de 1.772.797 euros activados como resultado de los proyectos anteriormente descritos. Asimismo, a 31 de diciembre de 2020, no se han identificado indicios que indiquen un posible deterioro del valor de los desarrollos activados.

5. Acciones propias


A 31 de diciembre de 2020, el Grupo mantiene 286.781 acciones propias de 0,01 euros de valor nominal cada una de ellas con la principal finalidad de establecer un plan retributivo basado en acciones para los empleados de la Sociedad y de las sociedades del Grupo.

6. Información de pago a proveedores

El periodo medio de pago a proveedores del Grupo a 31 de diciembre de 2020 y 2019 es como sigue:

	Ejerc. 2020	Ejerc. 2019
	Días	Días
Período medio de pago a proveedores	57	63
Ratio de operaciones pagadas	70	88
Ratio de operaciones pendientes de pago	29	74
	Importe (€)	Importe (€)
Total pagos realizados	34.209.989	27.551.079
Total pagos pendientes	16.765.683	4.354.905

7. Riesgos e incertidumbres

The bottom of the page features several handwritten signatures in blue ink. A large, prominent blue 'X' is drawn across the middle of this section. To the right of the 'X' is a small number '2'. Further right is another signature, and at the far right, a long, horizontal, slightly wavy line.

FORMULACIÓN DE LAS CUENTAS ANUALES INFORME DE GESTIÓN
CONSOLIDADOS POR EL ÓRGANO DE ADMINISTRACIÓN

En cumplimiento de lo dispuesto por la legislación vigente, los Administradores de Making Science Group, S.A. y Sociedades Dependientes han formulado estas cuentas anuales consolidadas (formadas por el balance de situación consolidado, la cuenta de pérdidas y ganancias consolidada, el estado de cambios en el patrimonio neto consolidado, el estado de flujos de efectivo consolidado y la memoria consolidada) y el informe de gestión correspondientes al ejercicio terminado el 31 de diciembre de 2020.

Asimismo, declaran firmados de su puño y letra los citados documentos, mediante la suscripción del presente folio anexo a las notas a cuentas anuales consolidadas.


Madrid, 31 de marzo de 2021



Jose Antonio Martinez Aguilar



Álvaro Verdeja Junco



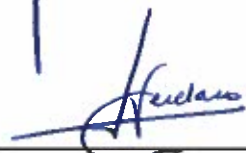
Alfonso Osorio Iturmendi



Luis Moreno García



Isabel Aguilera Navarro



Juan Fernando Verdasco Giralt
(Secretario no Consejero)

Making Science Group, S.A. y Sociedades Dependientes
Informe de Gestión del ejercicio anual terminado el 31 de diciembre de 2020

Se describe a continuación el alcance de los riesgos procedentes de los instrumentos financieros por su naturaleza:

Riesgos financieros está centralizada en la dirección financiera la cual tiene establecidos los mecanismos necesarios para controlar la exposición a las variaciones en los tipos de interés y tipos de cambio, así como a los riesgos de crédito y liquidez. A continuación, se indican los principales riesgos financieros que impactan al Grupo:

Riesgo de crédito: Con carácter general se mantiene la tesorería y activos líquidos equivalentes en entidades financieras de elevado nivel crediticio. Ningún cliente tiene un saldo significativo sobre las ventas del Grupo.

Riesgo de liquidez: Con el fin de asegurar la liquidez y poder atender todos los compromisos de pago que se derivan de la actividad, se dispone de la tesorería que muestra el balance, así como de las líneas crediticias y de financiación que se muestran en las Cuentas Anuales Consolidadas. El Grupo tiene deudas financieras a tipo de interés de mercado.

Riesgo de mercado (incluye tipo de interés, tipo de cambio y otros riesgos de precio): La tesorería y las líneas de crédito del Grupo con entidades financieras terceras y del Grupo están expuestas al riesgo de tipo de interés, el cual puede tener un efecto adverso en los resultados financieros y en los flujos de caja. Del total de endeudamiento que posee el Grupo, aproximadamente un 11,66% se financia mediante tipos de interés fijo.

Making Science Group, S.A.

Cuentas Anuales e Informe de Gestión del ejercicio 2020

Incluye Informe de Auditoría de Cuentas Anuales

INFORME DE AUDITORÍA DE CUENTAS ANUALES EMITIDO POR UN AUDITOR INDEPENDIENTE

A los Accionistas de Making Science Group, S.A.

Informe sobre las cuentas anuales

Opinión

Hemos auditado las cuentas anuales de Making Science Group, S.A. (en adelante, la Sociedad), que comprenden el balance a 31 de diciembre de 2020, la cuenta de pérdidas y ganancias, el estado de cambios en el patrimonio neto, el estado de flujos de efectivo y la memoria correspondientes al ejercicio terminado en dicha fecha.

En nuestra opinión, las cuentas anuales adjuntas expresan, en todos los aspectos significativos, la imagen fiel del patrimonio y de la situación financiera de la Sociedad a 31 de diciembre de 2020, así como de sus resultados y flujos de efectivo correspondientes al ejercicio terminado en dicha fecha, de conformidad con el marco normativo de información financiera que resulta de aplicación (que se identifica en la nota 2 de la memoria) y, en particular, con los principios y criterios contables contenidos en el mismo.

Fundamento de la opinión

Hemos llevado a cabo nuestra auditoría de conformidad con la normativa reguladora de la actividad de auditoría de cuentas vigente en España. Nuestras responsabilidades de acuerdo con dichas normas se describen más adelante en la sección Responsabilidades del auditor en relación con la auditoría de las cuentas anuales de nuestro informe.

Somos independientes de la Sociedad de conformidad con los requerimientos de ética, incluidos los de independencia, que son aplicables a nuestra auditoría de las cuentas anuales en España según lo exigido por la normativa reguladora de la actividad de auditoría de cuentas. En este sentido, no hemos prestado servicios distintos a los de la auditoría de cuentas ni han concurrido situaciones o circunstancias que, de acuerdo con lo establecido en la citada normativa reguladora, hayan afectado a la necesaria independencia de modo que se haya visto comprometida.

Consideramos que la evidencia de auditoría que hemos obtenido proporciona una base suficiente y adecuada para nuestra opinión.

Cuestiones clave de la auditoría

Las cuestiones clave de la auditoría son aquellas cuestiones que, según nuestro juicio profesional, han sido de la mayor significatividad en nuestra auditoría de las cuentas anuales del periodo actual. Estas cuestiones han sido tratadas en el contexto de nuestra auditoría de las cuentas anuales en su conjunto y en la formación de nuestra opinión sobre estas, y no expresamos una opinión por separado sobre esas cuestiones.

Reconocimiento de ingresos

Tal y como se menciona en la nota 1 de la memoria, la Sociedad obtiene sus ingresos principalmente de servicios de publicidad y relaciones públicas. De acuerdo con el marco normativo de información financiera que resulta de aplicación y tal como se indica en la nota 4.8 de la memoria, los ingresos se imputan en función del criterio de devengo, es decir, cuando se produce la corriente real de bienes y servicios que los mismos representan, con independencia del momento en que se produzca la corriente monetaria o financiera derivada de ellos. Dado el carácter significativo del correcto registro temporal de los ingresos, y atendiendo a la casuística concreta de la Sociedad, hemos considerado esta situación como una cuestión clave de la auditoría.

Nuestros principales procedimientos de auditoría en relación con esta cuestión incluyeron la obtención de un conocimiento de los procesos contables y controles internos relevantes de la entidad sobre el reconocimiento de ingresos, así como la aplicación de procedimientos sustantivos a través de la obtención de confirmaciones externas para una muestra de clientes pendientes de cobro realizando, en su caso, procedimientos de comprobación alternativos mediante justificantes de cobro posterior o documentación soporte justificativa del servicio prestado. Por otra parte, para una muestra de ingresos contabilizados en el ejercicio, y en base a la inspección de las facturas y otra documentación soporte de las operaciones realizadas, hemos comprobado su adecuado registro contable. Asimismo, a partir de una muestra de facturas cercanas tanto al cierre del ejercicio como al inicio del ejercicio siguiente, hemos comprobado la correcta imputación del ingreso en el periodo correcto. Finalmente, hemos evaluado si la información revelada en las cuentas anuales es adecuada con respecto a los requerimientos del marco normativo de información financiera aplicable.

Valoración de las inversiones en empresas del grupo y asociadas a largo plazo

Tal como se informa en la nota 8 de la memoria adjunta, la Sociedad participa en el capital social de una serie de sociedades, inversiones que figuran registradas en el epígrafe de Inversiones en empresas del grupo y asociadas a largo plazo del balance a 31 de diciembre de 2020 por importe de 5.375 miles de euros.

De acuerdo con el marco normativo de información financiera que resulta de aplicación y tal como se indica en la nota 4.4.1 de la memoria las inversiones en empresas del grupo y asociadas se valoran por su coste, minorado, en su caso, por el importe acumulado de las correcciones valorativas por deterioro. Dichas correcciones se calculan como la diferencia entre su valor en libros y el importe recuperable, entendido éste como el mayor importe entre su valor razonable menos los costes de venta y el valor actual de los flujos de efectivo futuros derivados de la inversión. El valor recuperable a 31 de diciembre de 2020 se ha determinado en base a los flujos de efectivo futuros de la inversión que se desprenden de un plan de negocio, confeccionado por la Dirección de la Sociedad en base a estimaciones de flujos de efectivo, rentabilidades esperadas y otras variables en condiciones de incertidumbre, considerándose por lo tanto como una cuestión clave de la auditoría.

Como parte de nuestra auditoría y en respuesta al riesgo comentado, hemos revisado las cuentas anuales de las principales sociedades participadas correspondientes al ejercicio terminado el 31 de diciembre de 2020, y hemos evaluado el modo en que se han realizado las estimaciones contenidas en el plan de negocio. Para ello hemos comparado las proyecciones para los ejercicios futuros considerados en el mismo con la evolución de los resultados de la sociedad participada en los últimos ejercicios viendo que son razonablemente congruentes. Asimismo, hemos revisado, conjuntamente con nuestros expertos en valoración, que las hipótesis empleadas son razonables para los ejercicios contemplados en el plan de negocio teniendo en cuenta los objetivos de medición según el marco de información financiera aplicable y hemos determinado que el método empleado para la evaluación del valor recuperable de la inversión en base a dichas estimaciones es razonable.

Párrafo de énfasis

Llamamos la atención respecto de lo señalado en la Nota 13 de la memoria adjunta, en la que se indica que la Sociedad realiza una parte significativa de sus operaciones con partes vinculadas y mantiene saldos relevantes con las mismas. Es necesario tener dicho aspecto en cuenta para una adecuada interpretación y comprensión de las cuentas anuales adjuntas. Nuestra opinión no ha sido modificada por esta cuestión.

Otra información: Informe de gestión

La otra información comprende exclusivamente el informe de gestión del ejercicio 2020, cuya formulación es responsabilidad de los administradores de la Sociedad y no forma parte integrante de las cuentas anuales.

Nuestra opinión de auditoría sobre las cuentas anuales no cubre el informe de gestión. Nuestra responsabilidad sobre el informe de gestión, de conformidad con lo exigido por la normativa reguladora de la actividad de auditoría de cuentas, consiste en evaluar e informar sobre la concordancia del informe de gestión con las cuentas anuales, a partir del conocimiento de la entidad obtenido en la realización de la auditoría de las citadas cuentas, así como en evaluar e informar de si el contenido y presentación del informe de gestión son conformes a la normativa que resulta de aplicación. Si, basándonos en el trabajo que hemos realizado, concluimos que existen incorrecciones materiales, estamos obligados a informar de ello.

Sobre la base del trabajo realizado, según lo descrito en el párrafo anterior, la información que contiene el informe de gestión concuerda con la de las cuentas anuales del ejercicio 2020 y su contenido y presentación son conformes a la normativa que resulta de aplicación.

Responsabilidad de los administradores y de la comisión de auditoría en relación con las cuentas anuales

Los administradores son responsables de formular las cuentas anuales adjuntas, de forma que expresen la imagen fiel del patrimonio, de la situación financiera y de los resultados de la Sociedad, de conformidad con el marco normativo de información financiera aplicable a la entidad en España, y del control interno que consideren necesario para permitir la preparación de cuentas anuales libres de incorrección material, debida a fraude o error.

En la preparación de las cuentas anuales, los administradores son responsables de la valoración de la capacidad de la Sociedad para continuar como empresa en funcionamiento, revelando, según corresponda, las cuestiones relacionadas con la empresa en funcionamiento y utilizando el principio contable de empresa en funcionamiento excepto si los administradores tienen intención de liquidar la Sociedad o de cesar sus operaciones, o bien no exista otra alternativa realista.

La comisión de auditoría es responsable de la supervisión del proceso de elaboración y presentación de las cuentas anuales.

Responsabilidades del auditor en relación con la auditoría de las cuentas anuales

Nuestros objetivos son obtener una seguridad razonable de que las cuentas anuales en su conjunto están libres de incorrección material, debida a fraude o error, y emitir un informe de auditoría que contiene nuestra opinión. Seguridad razonable es un alto grado de seguridad, pero no garantiza que una auditoría realizada de conformidad con la normativa reguladora de la actividad de auditoría de cuentas vigente en España siempre detecte una incorrección material cuando existe. Las incorrecciones pueden deberse a fraude o error y se consideran materiales si, individualmente o de forma agregada, puede preverse razonablemente que influyan en las decisiones económicas que los usuarios toman basándose en las cuentas anuales.

Como parte de una auditoría de conformidad con la normativa reguladora de la actividad de auditoría de cuentas vigente en España, aplicamos nuestro juicio profesional y mantenemos una actitud de escepticismo profesional durante toda la auditoría. También:

- Identificamos y valoramos los riesgos de incorrección material en las cuentas anuales, debida a fraude o error, diseñamos y aplicamos procedimientos de auditoría para responder a dichos riesgos y obtenemos evidencia de auditoría suficiente y adecuada para proporcionar una base para nuestra opinión. El riesgo de no detectar una incorrección material debida a fraude es más elevado que en el caso de una incorrección material debida a error, ya que el fraude puede implicar colusión, falsificación, omisiones deliberadas, manifestaciones intencionadamente erróneas, o la elusión del control interno.
- Obtenemos conocimiento del control interno relevante para la auditoría con el fin de diseñar procedimientos de auditoría que sean adecuados en función de las circunstancias, y no con la finalidad de expresar una opinión sobre la eficacia del control interno de la entidad.
- Evaluamos si las políticas contables aplicadas son adecuadas y la razonabilidad de las estimaciones contables y la correspondiente información revelada por los administradores.
- Concluimos sobre si es adecuada la utilización, por los administradores, del principio contable de empresa en funcionamiento y, basándonos en la evidencia de auditoría obtenida, concluimos sobre si existe o no una incertidumbre material relacionada con hechos o con condiciones que pueden generar dudas significativas sobre la capacidad de la Sociedad para continuar como empresa en funcionamiento. Si concluimos que existe una incertidumbre material, se requiere que llamemos la atención en nuestro informe de auditoría sobre la correspondiente información revelada en las cuentas anuales o, si dichas revelaciones no son adecuadas, que expresemos una opinión modificada. Nuestras conclusiones se basan en la evidencia de auditoría obtenida hasta la fecha de nuestro informe de auditoría. Sin embargo, los hechos o condiciones futuros pueden ser la causa de que la Sociedad deje de ser una empresa en funcionamiento.
- Evaluamos la presentación global, la estructura y el contenido de las cuentas anuales, incluida la información revelada, y si las cuentas anuales representan las transacciones y hechos subyacentes de un modo que logran expresar la imagen fiel.

Nos comunicamos con los administradores de la entidad en relación con, entre otras cuestiones, el alcance y el momento de realización de la auditoría planificados y los hallazgos significativos de la auditoría, así como cualquier deficiencia significativa del control interno que identificamos en el transcurso de la auditoría.

También proporcionamos a la comisión de auditoría de la entidad una declaración de que hemos cumplido los requerimientos de ética aplicables, incluidos los de independencia, y nos hemos comunicado con la misma para informar de aquellas cuestiones que razonablemente puedan suponer una amenaza para nuestra independencia y, en su caso, de las correspondientes salvaguardas.

Entre las cuestiones que han sido objeto de comunicación a la comisión de auditoría de la entidad, determinamos las que han sido de la mayor significatividad en la auditoría de las cuentas anuales del periodo actual y que son, en consecuencia, las cuestiones clave de la auditoría.

Describimos esas cuestiones en nuestro informe de auditoría salvo que las disposiciones legales o reglamentarias prohiban revelar públicamente la cuestión.

Informe sobre otros requerimientos legales y reglamentarios

Informe adicional para la comisión de auditoría

La opinión expresada en este informe es coherente con lo manifestado en nuestro informe adicional para la comisión de auditoría de la Sociedad de fecha 9 de abril de 2021.

Periodo de contratación

La Junta General Extraordinaria de Partícipes, en su Acta de decisiones del 24 de octubre de 2018 nos nombró como auditores por un periodo de tres años, contados a partir del ejercicio finalizado el 31 de diciembre de 2018.

Con anterioridad, fuimos designados por acuerdos del entonces Administrador único de la Sociedad para el periodo de dos años y hemos venido realizando el trabajo de auditoría de cuentas de forma ininterrumpida desde el ejercicio finalizado el 31 de diciembre de 2016.

Grant Thornton, S.L.P, Sociedad Unipersonal

ROAC nº S0231



Iñigo Martínez Aramendi

ROAC nº 22134

9 de abril de 2021



Making Science Group, S.A.

**Balance al
31 de diciembre de 2020
(expresado en euros)**

ACTIVO	Nota	31.12.2020	31.12.2019
ACTIVO NO CORRIENTE		9.092.596	7.097.902
Inmovilizado Intangible	5	3.337.450	2.441.994
Desarrollo		1.311.838	497.764
Fondo de comercio		1.741.353	1.944.229
Aplicaciones informáticas		284.258	-
Inmovilizado material	6	272.140	249.863
Terrenos y construcciones		135.463	155.411
Instalaciones técnicas, y otro inmovilizado material		136.676	94.452
Inversiones en empresas del grupo y asociadas a largo plazo	8	5.374.879	4.332.379
Instrumentos de patrimonio		5.374.879	4.332.379
Inversiones financieras a largo plazo	8	108.127	73.666
Otros activos financieros		108.127	73.666
ACTIVO CORRIENTE		36.981.971	16.230.746
Existencias		23.656	1.000
Anticipos a proveedores		23.656	1.000
Deudores comerciales y otras cuentas a cobrar		23.004.143	12.661.686
Clientes por ventas y prestaciones de servicios	8	9.089.874	6.783.281
Clientes, empresas del grupo y asociadas	8,13	13.806.470	5.822.094
Deudores varios	8	6.019	6.019
Personal		10.276	10.276
Activos por impuesto corriente	12	59.203	1.010
Otros créditos con las Administraciones Públicas	12	32.301	39.006
Inversiones en empresas del grupo y asociadas a corto plazo	8,13	11.877.833	1.317.631
Créditos a empresas		11.877.833	1.317.631
Inversiones financieras a corto plazo	8	14.647	249.508
Créditos a empresas		3.731	3.731
Otros activos financieros		10.916	245.776
Periodificaciones a corto plazo		166.137	50.853
Efectivo y otros activos líquidos equivalentes		1.895.555	1.950.068
Tesorería		1.895.555	1.950.068
TOTAL ACTIVO		46.074.567	23.328.647
PATRIMONIO NETO Y PASIVO			
PATRIMONIO NETO	9	3.257.486	1.862.720
Fondos propios		3.257.486	1.862.720
Capital		70.443	66.840
Capital escrutado		70.623	70.623
(Capital no exigido).		(180)	(3.783)
Prima de emisión		2.595.947	1.446.580
Reservas		61.595	(271.445)
Legal y estatutarias		14.125	8.000
Otras reservas		(96.200)	(423.115)
Reserva de capitalización		37.550	37.550
Reserva de nivelación		106.120	106.120
(Acciones y participaciones en patrimonio propias)		(2.868)	(3.365)
Otras aportaciones de socios		240.500	240.500
Resultado del ejercicio	3	291.869	383.610
PASIVO NO CORRIENTE		5.850.766	2.087.671
Deudas a largo plazo	11	5.774.222	2.031.653
Deuda con entidades de crédito		5.628.841	1.587.657
Acreedores por arrendamiento financiero		7.077	8.691
Otros pasivos financieros		138.304	435.304
Pasivos por impuesto diferido	12	76.544	56.019
PASIVO CORRIENTE		36.966.315	19.378.256
Deudas a corto plazo	11	3.618.930	3.123.980
Deuda con entidades de crédito		3.334.186	2.299.470
Acreedores por arrendamiento financiero		5.325	11.300
Otros pasivos financieros		279.420	813.210
Deudas con empresas del grupo y asociadas a corto plazo	11,13	16.834.080	3.572.782
Acreedores comerciales y otras cuentas a pagar		15.913.914	11.878.347
Proveedores	11	30.541	214.783
Proveedores, empresas del grupo y asociadas	11,13	1.787.658	6.995.912
Acreedores varios	11	13.806.172	3.051.973
Personal (remuneraciones pendientes de pago)		189.825	146.939
Otras deudas con las Administraciones Públicas	12	99.717	1.468.741
Periodificaciones a corto plazo	15	599.390	803.146
TOTAL PATRIMONIO NETO Y PASIVO		46.074.567	23.328.647

Making Science Group, S.A.

**Cuenta de Pérdidas y Ganancias
correspondiente al ejercicio anual terminado el
31 de diciembre de 2020
(expresada en euros)**

	Nota	31.12.2020	31.12.2019
OPERACIONES CONTINUADAS			
Importe neto de la cifra de negocios:		43.507.095	25.158.873
Prestaciones de servicios	16.2	43.507.095	25.158.873
Trabajos realizados por la empresa para su activo	16.4	1.200.825	435.019
Aprovisionamientos:		(41.250.325)	(21.795.235)
Trabajos realizados por otras empresas	16.1	(41.250.325)	(21.795.235)
Otros ingresos de explotación:		2.964.708	1.110.057
Ingresos accesorios y otros de gestión corriente		2.964.708	1.110.057
Gastos de personal:		(2.220.439)	(2.165.948)
Sueldos, salarios y asimilados		(1.796.794)	(1.692.652)
Cargas sociales	16.3	(423.645)	(473.296)
Otros gastos de explotación		(2.887.783)	(2.103.283)
Servicios exteriores	16.5	(2.898.689)	(2.013.842)
Tributos		(21.705)	(10.559)
Pérdidas, deterioro y variación de provisiones por operaciones comerciales	8.5	(92.302)	(78.882)
Otros gastos de gestión corriente		124.913	-
Amortización del inmovilizado	5,6	(375.130)	(135.079)
Otros resultados		-	(2.766)
RESULTADO DE EXPLOTACIÓN		938.951	501.638
Ingresos financieros:			
De participaciones en instrumento de patrimonio		451.896	5.273
En empresas del grupo y asociadas		185	-
De valores negociables y otros instrumentos financieros		185	-
De empresas del grupo y asociadas	13	451.710	5.273
De terceros		451.202	5.273
Gastos financieros:		508	-
Por deudas con empresas del grupo y asociadas	13	(991.641)	(107.038)
Por deudas con terceros	11	(602.839)	(11.388)
Por actualización de provisiones		(388.802)	(92.338)
Diferencias de cambio		-	(3.313)
		(7.309)	(990)
RESULTADO FINANCIERO		(547.054)	(102.755)
RESULTADO ANTES DE IMPUESTOS		391.897	398.883
Impuestos sobre beneficios	12	(100.028)	(15.273)
RESULTADO DEL EJERCICIO		291.869	383.610

Making Science Group, S.A.
Estado de Cambios en el Patrimonio Neto
correspondiente al ejercicio anual terminado el
31 de diciembre de 2020
(expresado en euros)

A) ESTADO DE INGRESOS Y GASTOS RECONOCIDOS CORRESPONDIENTE A LEJERC IC IGUA LTERMINADO EL 31 DE DICIEMBRE DE 2020

	Nota	2020	2019
Resultado de la cuenta de pérdidas y ganancias	3	291.869	383.610
TOTA LDE INGRESOS Y GASTOS RECONOCIDOS		291.869	383.610

B) ESTADO TOTAL DE CAMBIOS EN EL PATRIMONIO NETO CORRESPONDIENTE A LEJERC IC IGUA LTERMINADO EL 31 DE DICIEMBRE DE 2020

	Nota	Capital escriturado	Capital no exigido	Prima de Emisión	Reservas	Acciones y participaciones en patrimonio propia	Otras aportaciones de socios	Resultado del ejercicio	TOTA L
SA IDO A JUSTADO, INICIO DEL AÑO 2019		40.000	(180)	-	579.657	-	-	241.532	861.009
Total ingresos y gastos reconocidos		-	-	-	-	-	-	383.610	383.610
Fusión	2.4	-	-	-	(251.260)	-	-	-	(251.260)
Operaciones con socios o propietarios									
Aumento de capital	9	30.623	(3.603)	1.446.580	-	-	240.500	-	1.473.600
Operaciones con acciones propias	9	-	-	-	-	(3.365)	-	-	(3.365)
Gastos salida a Bolsa	9	-	-	-	(518.495)	-	-	-	(518.495)
Canje acciones Mcentrick	9	-	-	-	(322.878)	-	-	-	(322.878)
Otras variaciones de patrimonio neto									
SA IDO, FINA LDEL AÑO 2019		70.623	(3.783)	1.446.580	(271.444)	(3.365)	240.500	(241.532)	-
SA IDO A JUSTADO, INICIO DEL AÑO 2020		70.623	(3.783)	1.446.580	(271.444)	(3.365)	240.500	383.610	1.862.720
Total ingresos y gastos reconocidos		-	-	-	-	-	-	291.869	291.869
Operaciones con acciones propias	9	-	-	-	37.793	497	-	-	38.290
Aumento de capital	9	-	3.603	1.149.367	-	-	-	-	1.152.970
Otras variaciones de patrimonio neto					295.247	-	-	(383.610)	(88.363)
SA IDO, FINA LDEL AÑO 2020		70.623	(180)	2.595.947	61.595	(2.868)	240.500	291.869	3.257.486

Making Science Group, S.A.

Estado de Flujos de Efectivo correspondiente al ejercicio anual terminado el 31 de diciembre de 2020 (expresado en euros)

	Nota	<u>31.12.2020</u>
		<u>(6.638.045)</u>
Resultado del ejercicio antes de impuestos		391.897
Ajustes del resultado:		1.014.486
Amortización del inmovilizado (+)	5,6	375.130
Correcciones valorativas por deterioro (+/-)	8	92.302
Ingresos financieros (-)		(451.896)
Gastos financieros (+)		991.641
Diferencias de cambio (+/-)		7.309
Cambios en el capital corriente:		(7.473.405)
Existencias (+/-)		(22.656)
Deudores y otras cuentas a cobrar (+/-)		(10.434.759)
Otros activos corrientes (+/-)		119.576
Acreedores y otras cuentas a pagar (+/-)		3.878.455
Otros pasivos corrientes (+/-)		(737.546)
Otros activos y pasivos no corrientes (+/-)		(276.475)
Otros flujos de efectivo de las actividades de explotación:		(571.023)
Pagos de intereses (-)		(991.641)
Cobros de intereses (+)		451.896
Cobros (pagos) por impuesto sobre beneficios (-/+)		(31.278)
Otros pagos (cobros) (-/+)		-
FLUJOS DE EFECTIVO DE LAS ACTIVIDADES DE INVERSIÓN		(12.930.026)
Pagos por inversiones (-):		(12.930.026)
Empresas del grupo y asociadas		(11.602.702)
Inmovilizado intangible	5	(1.200.825)
Inmovilizado material	6	(92.038)
Otros activos financieros		(34.461)
FLUJOS DE EFECTIVO DE LAS ACTIVIDADES DE FINANCIACIÓN		19.513.559
Cobros y pagos por instrumentos de patrimonio		1.191.260
Emisión de instrumentos de patrimonio (+)		1.152.970
Adquisición de instrumentos de patrimonio propio (-)		-
Enajenación de instrumentos de patrimonio propio (+)		38.290
Cobros y pagos por instrumentos de pasivo financiero:		18.329.608
Emisión:		18.329.608
Deudas con entidades de crédito (+)		5.068.310
Deudas con empresas del grupo y asociadas (+)		13.261.298
Devolución y amortización de:		-
Otras deudas (+)		-
Efecto de las variaciones de los tipos de cambio		(7.309)
AUMENTO/DISMINUCIÓN NETA DEL EFECTIVO O EQUIVALENTES		(54.512)
Efectivo o equivalentes al comienzo del ejercicio		1.950.068
Efectivo o equivalentes al final del ejercicio		1.895.555

Making Science Group, S.A.

Memoria del ejercicio anual terminado el 31 de diciembre de 2020

1) Actividad de la empresa

La presente memoria ha sido efectuada por la empresa Making Science Group, S.A. (anteriormente denominada Make Marketing y Comunicación, S.L.U.) con CIF A82861428, con domicilio en calle López de Hoyos, 135, municipio de Madrid, provincia de Madrid. En fecha 17 de julio de 2019 se produce el cambio de denominación social y el consecuente cambio del artículo 1 de los Estatutos Sociales de la Sociedad.

Inscrita en el registro mercantil de Madrid, en el tomo: 16082, folio: 189, hoja: 272332. La fecha de constitución de la Sociedad fue el 8 de enero de 2001.

La Sociedad está dada de alta en el epígrafe 7311, siendo su actividad y objeto social el de servicios de publicidad y relaciones públicas.

La Sociedad dispone de centros de trabajo en Barcelona y Valencia.

Su ejercicio social se inicia el 1 de enero y finaliza el 31 de diciembre.

La Sociedad se rige por sus estatutos sociales y por la vigente Ley de Sociedades de Capital.

Tal como se indica en la nota 13 la Sociedad forma parte de un grupo de sociedades, y de acuerdo a la normativa vigente, ha formulado cuentas anuales consolidadas con fecha 31 de marzo de 2021 al ser una Sociedad que cotiza en el BME Growth (antiguo Mercado Alternativo bursátil). Forma parte de un grupo superior, con domicilio social en España (calle López de Hoyos, 135, municipio de Madrid, provincia de Madrid), en el cual la dominante directa The Science of Digital S.L., formulará cuentas anuales consolidadas del ejercicio 2020.

A fecha 30 de junio de 2019, The Science of Digital, S.L. (Socio Único) segregó una parte de su rama de actividad a una nueva sociedad denominada Propuesta Digital, S.L.U. Los activos y pasivos netos traspasados a dicha sociedad ascienden a 652.320 euros. El desglose de los activos y pasivos netos traspasados eran los siguientes:

Epígrafe de balance	Saldo
Inmovilizado	11.089
Inversiones en empresas del grupo y asociadas a largo plazo	2.932.341
Inversiones financieras a largo plazo	9.282
Existencias	24.585
Deudores comerciales y otras cuentas a cobrar	6.773.154
Inversiones financieras a corto plazo	244.578
Periodificaciones a corto plazo	(239.620)
Efectivo y otros activos líquidos equivalentes	111.673
Acreedores comerciales y otras cuentas a pagar	(5.324.883)
Deudas a corto plazo	(3.889.877)
Total	652.320

La fecha de efectos contables utilizadas para esta segregación de actividad fue 30 de junio de 2019.

Con fecha 27 de septiembre de 2019, en el domicilio de la Sociedad, el Socio único representado por su Administrador Único adoptó la decisión de llevar a cabo un proceso de fusión por absorción inversa en base a las Juntas Generales universales de Making Science Group, S.A. y Propuesta Digital, S.L.U. celebradas el 01/08/2019 con el objeto de realizar una reestructuración empresarial intragrupo. Las sociedades fusionadas fueron Making Science Group, S.A. y

Making Science Group, S.A.

Memoria del ejercicio anual terminado el 31 de diciembre de 2020

Propuesta Digital, S.L.U., quedando absorbida Propuesta Digital, S.L.U. por parte de Making Science Group, S.A.

Los balances considerados para la fusión fueron los cerrados por las sociedades intervinientes a 31 de julio de 2019 quedando extinta la sociedad Propuesta Digital, S.L.U., transmitiéndose en bloque todo su patrimonio, activo y pasivo al patrimonio de Making Science Group, S.A.

Al ser la sociedad absorbida Propuesta Digital S.L.U., titular de todas las participaciones de la sociedad absorbente Making Science Group, S.A., no se produjo un aumento de capital de ésta. Tras la fusión la sociedad absorbente mantendrá la totalidad de sus participaciones sociales (de la 1 a la 4.000.000, ambas inclusive), las cuales pasan en su totalidad a The Science of Digital S.L., Socio Único de la Sociedad Absorbida (Propuesta Digital, S.L.U).

Se constituyó en Making Science Group, S.A. como consecuencia del proceso de fusión inversa, un fondo de comercio de 2.028.761 euros.

Con fecha 28 de octubre de 2019 tras la adquisición de nuevas participaciones sociales de Making Science International, LTD (anteriormente Mcentric Limited), la Sociedad dominante pierde el carácter unipersonal tras un canje de acciones con los socios de dicha Sociedad.

Con fecha 8 de noviembre de 2019 la Sociedad se transformó en una sociedad anónima, pasando a denominarse Making Science Group, S.A.

Con fecha 21 de febrero de 2020 la Sociedad comienza a cotizar en el BME Growth (antiguo Mercado Alternativo bursátil) en el segmento de Empresas en Expansión.

El Consejo de Administración de Bolsas y Mercados Españoles Sistemas de Negociación, S.A., de acuerdo con las facultades previstas al respecto por el Reglamento del BME Growth (antiguo Mercado Alternativo Bursátil) y la Circular 2/2018, de 24 de julio, sobre requisitos y procedimiento aplicables a la incorporación y exclusión en el BME Growth (antiguo Mercado Alternativo Bursátil) de acciones emitidas por Empresas en Expansión y por Sociedades Anónimas Cotizadas de Inversión en el Mercado Inmobiliario (SOCIMI), modificada por la Circular 1/2019, de 29 de octubre, ha acordado incorporar al segmento de Empresas en Expansión de dicho Mercado, con efectos a partir del día 21 de febrero de 2020, inclusive, los siguientes valores emitidos por la Sociedad: 7.062.300 acciones de 0,01 euros de valor nominal cada una, representadas mediante anotaciones en cuenta, totalmente desembolsadas y código de valor ES0105463006. La entidad ha designado a Renta 4 Corporate, S.A. como Asesor Registrado y a Renta 4 Banco, S.A. como Proveedor de Liquidez.

2) Bases de presentación de las cuentas anuales

2.1. Imagen fiel:

- a) Las cuentas anuales, compuestas por el balance, la cuenta de pérdidas y ganancias, el estado de cambios en el patrimonio neto, el estado de flujos de efectivo y la memoria compuesta por las notas 1 a 20, se han preparado a partir de los registros contables, habiéndose aplicado las disposiciones legales vigentes en materia contable, en concreto, el Plan General de Contabilidad aprobado por el Real Decreto 1514/07, de 16 de noviembre de 2007, y sus modificaciones aprobadas por el Real Decreto 1159/2010, de 17 de septiembre y por el Real Decreto 602/2016, de 2 de diciembre, y, con el objeto de mostrar la imagen fiel del patrimonio y de la situación financiera.
- b) Salvo indicación en contrario, todas las cifras presentadas en esta memoria vienen expresadas en euros.
- c) Las cuentas anuales formuladas por el Consejo de Administración serán sometidas a aprobación por la Junta General de Accionistas, estimándose que serán aprobadas sin modificación alguna.

Making Science Group, S.A.

Memoria del ejercicio anual terminado el 31 de diciembre de 2020

2.5. Agrupación de partidas

Determinadas partidas del balance y de la cuenta de pérdidas y ganancias del estado de cambios en el patrimonio neto y del estado de flujos de efectivo se presentan de forma agrupada para facilitar su comprensión, si bien, en la medida en que sea significativa, se ha incluido la información desagregada en las correspondientes notas de la memoria.

2.6. Elementos recogidos en varias partidas

Todos los elementos patrimoniales están recogidos en una única partida del balance.

2.7. Clasificación de las partidas corrientes y no corrientes

Para la clasificación de las partidas corrientes se ha considerado el plazo máximo de un año a partir de la fecha de las presentes cuentas anuales.

2.8. Cambios en criterios contables y corrección de errores

En el ejercicio no se han efectuado ajustes por cambios en criterios contables ni correcciones de errores significativos.

2.9. Empresa en funcionamiento

La Sociedad presenta un fondo de maniobra positivo como consecuencia de tener un activo corriente superior a su pasivo corriente por importe de 15.656 euros al 31 de diciembre de 2020 (la Sociedad presentaba un fondo de maniobra negativo como consecuencia de poseer un pasivo corriente superior a su activo corriente por importe de 3.147.510 euros al 31 de diciembre de 2019). La Sociedad presenta a cierre de 2020 un EBITDA superior al millón de euros mientras que a cierre de 2019 presentaba un EBITDA superior a medio millón de euros. El Consejo de Administración ha decidido elaborar la memoria bajo el principio de empresa en funcionamiento dado que se trata de una Sociedad cotizada en el BME Growth (antiguo Mercado Alternativo Bursátil) donde a cierre de ejercicio 2020 tenía una cotización de 14,20 euros por acción (muy por encima del precio con el que entró a cotizar) y se dispone de un plan de negocio que prevé unas cifras futuras de crecimiento. El Consejo de Administración de la Sociedad considera que no habrá problema alguno en la realización de los activos y la liquidación de los pasivos.

3) Aplicación del resultado

La propuesta de distribución de resultados que el Consejo de Administración somete a la aprobación de la Junta General de Accionistas es la siguiente:

<u>Base de reparto</u>	<u>2020</u>	<u>2019</u>
Pérdidas y ganancias (beneficio)	291.869	383.610
<u>Aplicación</u>		
A reserva legal	-	6.125
A reservas voluntarias	291.869	377.485
Total	291.869	383.610

El 2 de julio de 2020, la Junta General de Accionistas aprobó la distribución del resultado del ejercicio 2019 según se refleja en el cuadro anterior.

4) Normas de registro y valoración

Los criterios contables aplicados en relación con las diferentes partidas son los siguientes:

Memoria del ejercicio anual terminado el 31 de diciembre de 2020

2.2. Principios contables no obligatorios aplicados:

Durante el ejercicio social sólo se han aplicado aquellos principios contables que son obligatorios según el Código de Comercio y el Plan General de Contabilidad, esto es, empresa en funcionamiento, devengo, uniformidad, prudencia, no compensación e importancia relativa.

No existe ningún principio contable que, siendo significativo su efecto, se haya dejado de aplicar.

2.3. Aspectos críticos de la valoración y estimación de la incertidumbre:

En la elaboración de las cuentas anuales adjuntas se han utilizado estimaciones realizadas por el Consejo de Administración de la Sociedad para valorar algunos de los activos, pasivos, ingresos, gastos y compromisos que figuran registrados en ellas. Básicamente estas estimaciones se refieren a:

- La vida útil de los activos intangibles y materiales (notas 4.1 y 4.2).
- La evaluación de posibles pérdidas por deterioro de determinados activos (notas 4.1 y 4.2).
- El valor razonable de determinados instrumentos financieros (nota 4.4).
- La recuperabilidad de las inversiones en empresas del grupo. (nota 4.4).
- Pagos basados en instrumentos de patrimonio (nota 4.12).

Estas estimaciones se han realizado sobre la base de la mejor información disponible hasta la fecha de formulación de las cuentas anuales, no existiendo ningún hecho que pudiera hacer cambiar dichas estimaciones. Cualquier acontecimiento futuro no conocido a la fecha de elaboración de estas estimaciones, podría dar lugar a modificaciones (al alza o a la baja), lo que se realizaría, en su caso, de forma prospectiva.

El 11 de marzo de 2020, la Organización Mundial de la Salud declaró el brote de Coronavirus COVID-19 una pandemia, debido a su rápida propagación por el mundo, habiendo afectado a más de 150 países. La mayoría de los Gobiernos tomaron medidas restrictivas para contener la propagación, que incluyen: aislamiento, confinamiento, cuarentena y restricción al libre movimiento de personas, cierre de locales públicos y privados, salvo los de primera necesidad y sanitarios, cierre de fronteras y reducción drástica del transporte aéreo, marítimo, ferroviario y terrestre.

Esta situación está afectando de forma significativa a la economía global, debido a la interrupción o ralentización de las cadenas de suministro y al aumento significativo de la incertidumbre económica, evidenciado por un aumento en la volatilidad del precio de los activos, tipos de cambio y disminución de los tipos de interés a largo plazo.

A fecha 31 de diciembre, y durante el ejercicio anual cerrado en dicha fecha, la Sociedad no ha sufrido consecuencias severas por este hecho. Asimismo, los Administradores están realizando una supervisión constante de la evolución de la situación, con el fin de afrontar con garantías los eventuales impactos, tanto financieros como no financieros, que puedan producirse, si bien no se prevén aspectos que puedan poner en duda el principio de empresa en funcionamiento, una vez que la Sociedad cuenta con una liquidez suficiente para afrontar sus obligaciones de pago en el corto y largo plazo, ni un deterioro significativo de sus activos.

2.4. Comparación de la información:

De acuerdo con la legislación mercantil, el Consejo de Administración presenta, a efectos comparativos, con cada una de las partidas del balance, de la cuenta de pérdidas y ganancias, estado de cambios en el patrimonio neto y estado de flujos de efectivo, además de las cifras del ejercicio 2020, las correspondientes al ejercicio anual anterior.

Memoria del ejercicio anual terminado el 31 de diciembre de 2020

El fondo de comercio se amortiza de forma lineal en diez años. La vida útil se determinará de forma separada para cada unidad generadora de efectivo a la que se le haya asignado el fondo de comercio.

Al cierre de cada ejercicio se analizan si existen indicios de deterioro de valor de las unidades generadoras de efectivo a las que se haya asignado el fondo de comercio y, en caso de que los haya, se comprobará su eventual deterioro de valor. Las correcciones valorativas por deterioro reconocidas en el fondo de comercio no son objeto de reversión en ejercicios posteriores.

a.3) Aplicaciones informáticas

Bajo este concepto se incluyen los importes satisfechos por el acceso a la propiedad o por el derecho al uso de programas informáticos.

Los programas informáticos que cumplen los criterios de reconocimiento se activan a su coste de adquisición o elaboración. Su amortización se realiza linealmente en un periodo de 4 años desde la entrada en explotación de cada aplicación.

Los costes de mantenimiento de las aplicaciones informáticas se imputan a resultados del ejercicio en que se incurren.

4.2 Inmovilizado material

Los inmovilizados materiales, se han valorado por su coste, ya sea el precio de adquisición o el coste de producción, sin perjuicio de lo indicado en las normas particulares sobre este tipo de inmovilizados.

Los impuestos indirectos que gravan los elementos del inmovilizado material, sólo se han incluido en el precio de adquisición o coste de producción cuando no han sido recuperables directamente de la Hacienda Pública.

Las amortizaciones se han establecido de manera sistemática y racional en función de la vida útil de los inmovilizados materiales y de su valor residual, atendiendo a la depreciación que normalmente han sufrido por su funcionamiento, uso y disfrute, sin perjuicio de considerar también la obsolescencia técnica o comercial que pudiera afectarlos. Cuando ha procedido reconocer correcciones valorativas, estas, se han ajustado a las amortizaciones de los ejercicios siguientes del inmovilizado deteriorado, teniendo en cuenta el nuevo valor contable.

Se ha producido una pérdida por deterioro del valor de un elemento del inmovilizado material cuando su valor contable ha superado a su importe recuperable. La corrección valorativa por deterioro, así como su reversión se ha reconocido como un gasto o ingreso, respectivamente, en la cuenta de pérdidas y ganancias. La reversión del deterioro ha tenido como límite el valor contable del inmovilizado que estaría reconocido en la fecha de reversión si no se hubiese registrado el deterioro del valor.

Los costes de renovación, ampliación o mejora de los bienes del inmovilizado material han sido incorporados al activo como mayor valor del bien en la medida en que han supuesto un aumento de la capacidad, productividad o alargamiento de su vida útil, dándose de baja el valor contable de los elementos que se han substituido.

La contabilización de los contratos de arrendamiento financiero recibidos se ha registrado con un activo de acuerdo con su naturaleza, según se trate de un elemento del inmovilizado material o del intangible, y un pasivo financiero por el mismo importe, que

4.1 Inmovilizado intangible

El inmovilizado intangible se reconoce por cumplir con la definición de activo y los criterios de registro o reconocimiento contable contenidos en el Marco Conceptual de la Contabilidad. Además, cumplen con el criterio de identificabilidad, puesto que son elementos separables que surgen de derechos legales o contractuales, con independencia de que tales derechos sean transferibles o separables.

El inmovilizado intangible se valora por su coste, ya sea éste el precio de adquisición o el coste de producción, sin perjuicio de lo indicado en las normas particulares sobre este tipo de inmovilizados.

Los impuestos indirectos que gravan los elementos del inmovilizado intangible, sólo se han incluido en el precio de adquisición o coste de producción cuando no han sido recuperables directamente de la Hacienda Pública.

Las amortizaciones se han establecido de manera sistemática y racional en función de la vida útil de los inmovilizados intangibles y de su valor residual, atendiendo a la depreciación que normalmente han sufrido por su funcionamiento, uso y disfrute, sin perjuicio de considerar también la obsolescencia técnica o comercial que pudiera afectarlos. Cuando ha procedido reconocer correcciones valorativas, se han ajustado las amortizaciones de los ejercicios siguientes del inmovilizado deteriorado, teniendo en cuenta el nuevo valor contable.

Se ha producido una pérdida por deterioro del valor de un elemento del inmovilizado intangible cuando su valor contable ha superado a su importe recuperable.

a.1) Gastos de investigación y desarrollo

Se registran en la cuenta de pérdidas y ganancias los gastos de investigación incurridos en el ejercicio. No obstante, la Sociedad activa estos gastos, como inmovilizado intangible en caso de cumplir las siguientes condiciones:

- Estar específicamente individualizados por proyectos y su coste claramente establecido para que pueda ser distribuido en el tiempo.
- Existir motivos fundados del éxito técnico y de la rentabilidad económico-comercial del proyecto.

Los gastos de desarrollo también se reconocen en el activo cuando cumplen las condiciones anteriores.

Los gastos de investigación que figuran en el activo y los de desarrollo se amortizan linealmente durante su vida útil, con un máximo de cinco años.

a.2) Fondo de comercio

El fondo de comercio se registra únicamente cuando su valor se pone de manifiesto en virtud de una adquisición onerosa, en el contexto de una combinación de negocios.

El fondo de comercio se asigna a cada una de las unidades generadoras de efectivo sobre la que se espera que recaigan los beneficios de la combinación de negocios y, procediéndose, en su caso, a registrar la correspondiente corrección valorativa.

Con posterioridad al reconocimiento inicial, el fondo de comercio se valora por su precio de adquisición menos la amortización acumulada y, en su caso, el importe acumulado de las correcciones valorativas por deterioro reconocidas.

Los ingresos y gastos derivados de los acuerdos de arrendamiento operativo se contabilizan en la cuenta de pérdidas y ganancias en el ejercicio en que se devengan.

Asimismo, el coste de adquisición del bien arrendado se presenta en el balance conforme a su naturaleza, incrementado por el importe de los costes del contrato directamente imputables, los cuales se reconocen como gasto en el plazo del contrato, aplicando el mismo criterio utilizado para el reconocimiento de los ingresos del arrendamiento.

Cualquier cobro o pago que se realiza al contratar un arrendamiento operativo se trata como un cobro o pago anticipado, que se imputa a resultados a lo largo del periodo del arrendamiento, a medida que se ceden o reciben los beneficios del activo arrendado.

4.4 Instrumentos financieros

4.4.1 Activos financieros

Los activos financieros que posee la Sociedad se clasifican, a efectos de su valoración, en las siguientes categorías:

Préstamos y partidas a cobrar

Corresponden a créditos, por operaciones comerciales o no comerciales, originados en la venta de bienes, entregas de efectivo o prestación de servicios, cuyos cobros son de cuantía determinada o determinable, y que no se negocian en un mercado activo.

Se registran inicialmente al valor razonable de la contraprestación entregada más los costes de la transacción que sean directamente atribuibles. Se valoran posteriormente a su coste amortizado, registrando en la cuenta de resultados los intereses devengados en función de su tipo de interés efectivo.

No obstante lo anterior, los créditos con vencimiento no superior a un año valorados inicialmente por su valor nominal, se siguen valorando por dicho importe, salvo que se hubieran deteriorado.

Las correcciones valorativas por deterioro se registran en función de la diferencia entre su valor en libros y el valor actual al cierre del ejercicio de los flujos de efectivo futuros que se estima van a generar, descontados al tipo de interés efectivo calculado en el momento de su reconocimiento inicial. Estas correcciones se reconocen en la cuenta de pérdidas y ganancias.

Inversiones en el patrimonio de empresas del grupo, asociadas y multigrupo

Se consideran empresas del grupo aquellas vinculadas con la Sociedad por una relación de control, y empresas asociadas aquellas sobre las que la Sociedad ejerce una influencia significativa. Adicionalmente, dentro de la categoría de multigrupo se incluye a aquellas sociedades sobre las que, en virtud de un acuerdo, se ejerce un control conjunto con uno o más socios. Dichas inversiones se valoran inicialmente al coste, que equivaldrá al valor razonable de la contraprestación entregada más los costes de transacción que les sean directamente atribuible.

Su valoración posterior se realiza a su coste, minorado, en su caso, por el importe acumulado de las correcciones valorativas por deterioro. Dichas correcciones se calculan como la diferencia entre su valor en libros y el importe recuperable, entendido éste como el mayor importe entre su valor razonable menos los costes de venta y el valor actual de los flujos de efectivo futuros esperados de la inversión. Salvo mejor evidencia del importe recuperable, se toma en consideración el patrimonio neto de la entidad participada, corregido por las plusvalías tácitas existentes en la fecha de la valoración, incluyendo el fondo de comercio, si lo hubiera.

En el caso en el que la empresa participada participe a su vez en otra, se considera el patrimonio neto que se desprende de las cuentas anuales consolidadas. Los cambios en

Making Science Group, S.A.

Memoria del ejercicio anual terminado el 31 de diciembre de 2020

es el menor entre el valor razonable del activo arrendado y el valor actual al inicio del arrendamiento de los pagos mínimos acordados. La carga financiera total se ha distribuido a lo largo del plazo del arrendamiento y se ha imputado a la cuenta de pérdidas y ganancias del ejercicio en que se devenga, aplicando el método del tipo de interés efectivo.

Adicionalmente se aplican las siguientes normas particulares:

4.2.1 Terrenos y construcciones

Se incluyen en su precio de adquisición los gastos de acondicionamiento, los gastos de inspección y reformas levantamiento de planos cuando se efectúen con carácter previo a su adquisición, así como, en su caso, la estimación inicial del valor actual de las obligaciones presentes derivadas de los costes de rehabilitación del solar.

La Sociedad amortiza su inmovilizado material de forma lineal. Los porcentajes de amortización aplicados son los siguientes:

- | | |
|-----------------------------------|-----|
| - Mobiliario | 10% |
| - Otro inmovilizado material | 12% |
| - Construcciones | 25% |
| - Equipos de procesos información | 25% |

4.3 Arrendamientos

Arrendamiento financiero

En las operaciones de arrendamiento financiero en las que la Sociedad actúa como arrendador, en el momento inicial de las mismas se reconoce un crédito por el valor actual de los cobros mínimos a recibir por el arrendamiento más el valor residual del activo, descontado al tipo de interés implícito del contrato. La diferencia entre el crédito registrado en el activo y la cantidad a cobrar, correspondiente a intereses no devengados, se imputa a la cuenta de pérdidas y ganancias del ejercicio a medida que éstos se devengan, de acuerdo con el método del tipo de interés efectivo. Adicionalmente, la Sociedad en el momento inicial da de baja el activo arrendado reconociendo el resultado correspondiente por la diferencia entre el valor razonable y el valor neto contable del mismo.

En las operaciones de arrendamiento financiero en las que la Sociedad actúa como arrendatario, la Sociedad registra un activo en el balance de situación según la naturaleza del bien objeto del contrato y un pasivo por el mismo importe, que es el menor entre el valor razonable del bien arrendado y el valor actual al inicio del arrendamiento de las cantidades mínimas acordadas, incluida la opción de compra. No se incluyen las cuotas de carácter contingente, el coste de los servicios y los impuestos repercutibles por el arrendador. La carga financiera se imputa a la cuenta de pérdidas y ganancias del ejercicio en que se devenga, aplicando el método del tipo de interés efectivo. Las cuotas de carácter contingente se reconocen como gasto del ejercicio en que se incurren.

Los activos registrados por este tipo de operaciones se amortizan con los mismos criterios que los aplicados al conjunto de los activos materiales (o intangibles), atendiendo a su naturaleza.

Arrendamiento operativo

The bottom of the page features several handwritten signatures and marks in blue ink. On the left, there is a stylized signature. In the center, there is a large, bold, diagonal stroke. To the right of this, there are two more signatures, one of which is quite large and expressive. On the far right, there is a signature that appears to be 'H.D.' followed by a large, sweeping stroke.

4.4.2 Pasivos financieros

Son pasivos financieros aquellos débitos y partidas a pagar que tiene la Sociedad y que se han originado en la compra de bienes y servicios por operaciones de tráfico de la empresa, o también aquellos que, sin tener un origen comercial, no pueden ser considerados como instrumentos financieros derivados.

Se valoran inicialmente al valor razonable de la contraprestación recibida, ajustada por los costes de la transacción directamente atribuibles. Con posterioridad, dichos pasivos se valoran de acuerdo con su coste amortizado, empleando para ello el tipo de interés efectivo.

Los pasivos financieros se dan de baja cuando se extinguen las obligaciones que los han generado.

4.4.3 Fianzas entregadas y recibidas

La diferencia entre el valor razonable de las fianzas entregadas y recibidas y el importe desembolsado o cobrado es considerada como un pago o cobro anticipado por el arrendamiento operativo o prestación del servicio, que se imputa a la cuenta de pérdidas y ganancias durante el periodo del arrendamiento o durante el periodo en el que se preste el servicio.

Cuando se trata de fianzas a corto plazo, no se realiza el descuento de flujos de efectivo dado que su efecto no es significativo.

4.4.4. Instrumentos de patrimonio propio

Un instrumento de patrimonio representa una participación residual de la Sociedad, una vez deducidos todos sus pasivos.

Los instrumentos de capital emitidos por la Sociedad se registran en el patrimonio neto por el importe recibido, neto de los gastos de emisión.

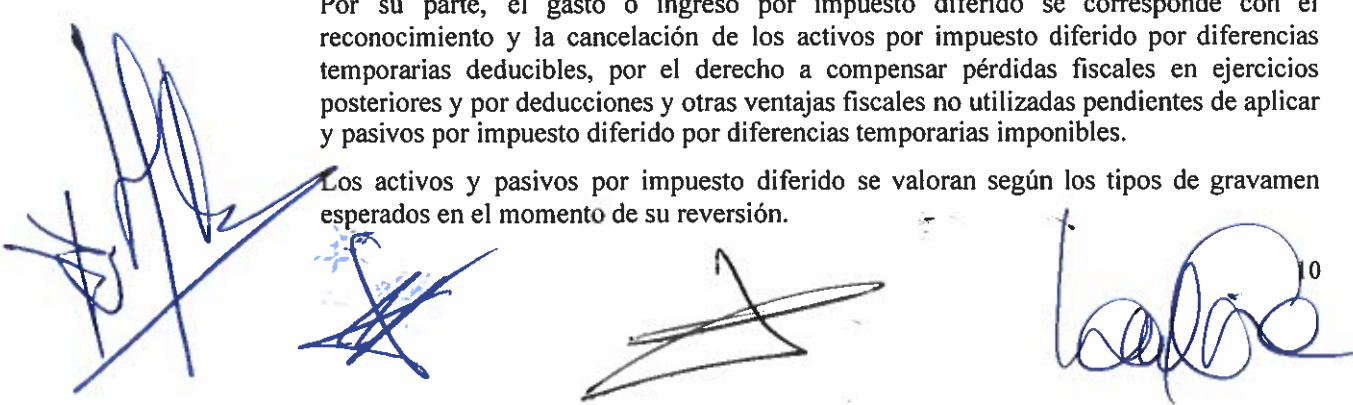
4.5 Impuestos sobre beneficios

El gasto o ingreso por impuesto sobre beneficios se calcula mediante la suma del gasto o ingreso por el impuesto corriente más la parte correspondiente al gasto o ingreso por impuesto diferido.

El impuesto corriente es la cantidad que resulta de la aplicación del tipo de gravamen sobre la base imponible del ejercicio. Las deducciones y otras ventajas fiscales en la cuota del impuesto, excluidas las retenciones y pagos a cuenta, así como las pérdidas fiscales compensables de ejercicios anteriores y aplicadas efectivamente en el ejercicio, darán lugar a un menor importe del impuesto corriente.

Por su parte, el gasto o ingreso por impuesto diferido se corresponde con el reconocimiento y la cancelación de los activos por impuesto diferido por diferencias temporarias deducibles, por el derecho a compensar pérdidas fiscales en ejercicios posteriores y por deducciones y otras ventajas fiscales no utilizadas pendientes de aplicar y pasivos por impuesto diferido por diferencias temporarias imponibles.

Los activos y pasivos por impuesto diferido se valoran según los tipos de gravamen esperados en el momento de su reversión.



Memoria del ejercicio anual terminado el 31 de diciembre de 2020

el valor debidos a correcciones valorativas por deterioro y, en su caso, su reversión, se registran como un gasto o un ingreso, respectivamente, en la cuenta de pérdidas y ganancias.

La corrección valorativa por deterioro del valor de estos activos financieros es la diferencia entre su coste o coste amortizado menos, en su caso, cualquier corrección valorativa por deterioro previamente reconocida en la cuenta de pérdidas y ganancias y el valor razonable en el momento en que se efectúa la valoración.

Las pérdidas acumuladas reconocidas en el patrimonio neto por disminución del valor razonable, siempre que exista una evidencia objetiva de deterioro en el valor del activo, se reconocen en la cuenta de pérdidas y ganancias.

En el caso de instrumentos de patrimonio valorados a su coste, por no poder determinarse con fiabilidad su valor razonable, la corrección valorativa por deterioro se calculará de acuerdo atendiendo a su valor recuperable, no revertiendo posteriormente la corrección valorativa reconocida en ejercicios anteriores. Se entenderá por valor recuperable el mayor importe entre su valor razonable menos los costes de venta y el valor actual de los flujos de efectivo futuros esperados de la inversión. Salvo mejor evidencia del importe recuperable, se toma en consideración el patrimonio neto de la entidad participada, corregido por las plusvalías tácitas existentes en la fecha de la valoración, incluyendo el fondo de comercio, si lo hubiera.

La Sociedad da de baja los activos financieros cuando expiran o se han cedido los derechos sobre los flujos de efectivo del correspondiente activo financiero y se han transferido sustancialmente los riesgos y beneficios inherentes a su propiedad, tales como en ventas en firme de activos, cesiones de créditos comerciales en operaciones de "factoring" en las que la empresa no retiene ningún riesgo de crédito ni de interés, las ventas de activos financieros con pacto de recompra por su valor razonable o las titulizaciones de activos financieros en las que la empresa cedente no retiene financiaciones subordinadas ni concede ningún tipo de garantía o asume algún otro tipo de riesgo.

Por el contrario, la Sociedad no da de baja los activos financieros, y reconoce un pasivo financiero por un importe igual a la contraprestación recibida, en las cesiones de activos financieros en las que se retenga sustancialmente los riesgos y beneficios inherentes a su propiedad, tales como el descuento de efectos, el "factoring con recurso", las ventas de activos financieros con pactos de recompra a un precio fijo o al precio de venta más un interés y las titulizaciones de activos financieros en las que la empresa cedente retiene financiaciones subordinadas u otro tipo de garantías que absorben sustancialmente todas las pérdidas esperadas.

Los intereses y dividendos de activos financieros devengados con posterioridad al momento de la adquisición se reconocen como ingresos en la cuenta de pérdidas y ganancias. Los intereses se reconocen utilizando el método del tipo de interés efectivo, y los dividendos cuando se declara el derecho del socio a recibirlo.

A estos efectos en la valoración inicial de los activos financieros se registran de forma independiente, atendiendo a su vencimiento, el importe de los intereses explícitos devengados y no vencidos en dicho momento, así como el importe de los dividendos acordados por el órgano competente en el momento de la adquisición. Se entiende por intereses explícitos aquellos que se obtienen de aplicar el tipo de interés comercial del instrumento financiero.

Asimismo, si los dividendos distribuidos proceden inequívocamente de resultados generados con anterioridad a la fecha de adquisición porque se hayan distribuido importes superiores a los beneficios generados por la participada desde entonces, no se reconocen como ingresos y minoran el valor contable de la inversión.

4.7 Transacciones entre partes vinculadas

Las operaciones entre partes vinculadas, con independencia del grado de vinculación, se contabilizan de acuerdo con las normas generales. En consecuencia, con carácter general, los elementos objeto de transacción se contabilizan en el momento inicial por su valor razonable. Si el precio acordado en una operación difiere de su valor razonable, la diferencia se registra atendiendo a la realidad económica de la operación. La valoración posterior se realiza de acuerdo con lo previsto en las correspondientes normas.

Normas particulares: operaciones de fusión y escisión:

En las operaciones de fusión y escisión realizadas en el ejercicio en las que la Sociedad ha sido la absorbente/beneficiaria se han seguido los siguientes criterios:

Los elementos constitutivos de los negocios adquiridos se han valorado por el importe correspondiente a los mismos, una vez realizada la operación, en las cuentas anuales consolidadas según las Normas para la Formulación de las Cuentas Anuales Consolidadas, que desarrollan el Código de Comercio.

Sin perjuicio de lo anterior, cuando la vinculación dominante-dependiente, previa a la fusión, trae causa de la transmisión entre empresas del grupo de las acciones o participaciones de la dependiente, sin que esta operación origine un nuevo subgrupo obligado a consolidar, el método de adquisición se aplicará tomando como fecha de referencia aquella en que se produce la citada vinculación, siempre que la contraprestación entregada sea distinta a los instrumentos de patrimonio de la adquirente.

Se aplicará este mismo criterio en los supuestos de dominio indirecto, cuando la dominante deba compensar a otras sociedades del grupo que no participan en la operación por la pérdida que, en caso contrario, se produciría en el patrimonio neto de estas últimas.

4.8 Ingresos y gastos

Los ingresos y gastos se imputan en función del criterio de devengo, es decir, cuando se produce la corriente real de bienes y servicios que los mismos representan, con independencia del momento en que se produzca la corriente monetaria o financiera derivada de ellos.

Los ingresos se valoran por el valor razonable de la contraprestación recibida, deducidos descuentos e impuestos.

El reconocimiento de los ingresos por ventas se produce en el momento en que se han transferido al comprador los riesgos y beneficios significativos inherentes a la propiedad del bien vendido y la Sociedad no mantiene la gestión corriente sobre dicho bien, ni retiene el control efectivo sobre el mismo.

Los ingresos por prestación de servicios se reconocen considerando el grado de realización de la prestación a la fecha de balance, siempre y cuando el resultado de la transacción pueda ser estimado con fiabilidad.

4.9 Combinaciones de negocios

En la fecha de adquisición, los activos identificables adquiridos y los pasivos asumidos se registran por su valor razonable, siempre y cuando dicho valor razonable haya podido ser medido con suficiente fiabilidad, con las siguientes excepciones:

Memoria del ejercicio anual terminado el 31 de diciembre de 2020

Se reconocen pasivos por impuesto diferido para todas las diferencias temporarias imponibles, excepto aquellas derivadas del reconocimiento inicial de fondos de comercio o de otros activos y pasivos en una operación que no afecta ni al resultado fiscal ni al resultado contable y no es una combinación de negocio.

De acuerdo con el principio de prudencia, sólo se reconocen los activos por impuesto diferido en la medida en que se estima probable la obtención de ganancias futuras que permitan su aplicación. Sin perjuicio de lo anterior, no se reconocen los activos por impuesto diferido correspondientes a diferencias temporarias deducibles derivadas del reconocimiento inicial de activos y pasivos en una operación que no afecta ni al resultado fiscal ni al resultado contable y no es una combinación de negocios.

Tanto el gasto o el ingreso por impuesto corriente como diferido se inscriben en la cuenta de pérdidas y ganancias. No obstante, los activos y pasivos por impuesto corriente y diferido que se relacionan con una transacción o suceso reconocido directamente en una partida de patrimonio neto se reconocen con cargo o abono a dicha partida.

En cada cierre contable se revisan los impuestos diferidos registrados con objeto de comprobar que se mantienen vigentes, efectuándose las oportunas correcciones a los mismos. Asimismo, se evalúan los activos por impuesto diferido reconocido y aquéllos no registrados anteriormente, dándose de baja aquellos activos reconocidos si ya no resulta probable su recuperación, o registrándose cualquier activo de esta naturaleza no reconocido anteriormente, en la medida en que pase a ser probable su recuperación con beneficios fiscales futuros.

4.6 Provisiones y contingencias

Los Administradores de la Sociedad en la formulación de la memoria diferencian entre:

- **Provisiones**

Saldos acreedores que cubren obligaciones actuales derivadas de sucesos pasados, cuya cancelación es probable que origine una salida de recursos, pero que resultan indeterminados en cuanto a su importe y/ o momento de cancelación.

- **Pasivos contingentes**

Obligaciones posibles surgidas como consecuencia de sucesos pasados, cuya materialización futura está condicionada a que ocurra, o no, uno o más eventos futuros independientes de la voluntad de la Sociedad.

La memoria recoge todas las provisiones con respecto a las cuales se estima que la probabilidad de que se tenga que atender la obligación es mayor que lo contrario, y se registran por el valor actual de la mejor estimación posible del importe necesario para cancelar o transferir a un tercero la obligación. Los pasivos contingentes no se reconocen en la memoria, sino que se informa sobre los mismos en la memoria.

Las provisiones se valoran en la fecha del cierre del ejercicio por el valor actual de la mejor estimación posible del importe necesario para cancelar o transferir a un tercero la obligación, registrándose los ajustes que surjan por la actualización de dichas provisiones como un gasto financiero conforme se va devengando. Cuando se trata de provisiones con vencimiento inferior o igual a un año, y el efecto financiero no es significativo, no se lleva a cabo ningún tipo de descuento.

La compensación a recibir de un tercero en el momento de liquidar la obligación no se minorra del importe de la deuda, sino que se reconoce como un activo, si no existen dudas de que dicho reembolso será percibido.

de la Sociedad se registran de acuerdo con el principio del devengo, es decir, cuando se produce la corriente real de bienes y servicios que los mismos representan, con independencia de la corriente monetaria o financiera derivada de ellos.

4.11 Estado de flujos de efectivo

El estado de flujos de efectivo ha sido elaborado utilizando el método indirecto, y en el mismo se utilizan las siguientes expresiones con el significado que se indica a continuación:

- Actividades de explotación: actividades que constituyen los ingresos ordinarios de la Sociedad, así como otras actividades que no pueden ser calificadas como de inversión o financiación.
- Actividades de inversión: actividades de adquisición, enajenación o disposición por otros medios de activos a largo plazo y otras inversiones no incluidas en el efectivo y sus equivalentes.
- Actividades de financiación: actividades que producen cambios en el tamaño y composición del patrimonio neto y de los pasivos que no forman parte de las actividades de explotación.

4.12 Pagos basados en instrumentos de patrimonio

Los bienes o servicios recibidos en estas operaciones se registran como activos o como gastos atendiendo a su naturaleza, en el momento de su obtención, y el correspondiente incremento en el patrimonio neto, si la transacción se liquida con instrumentos de patrimonio, o el correspondiente pasivo, si la transacción se liquida con un importe basado en el valor de los mismos.

En los casos en los que el prestador o proveedor de bienes o servicios posee la opción de decidir el modo de recibir la contraprestación, se registra un instrumento financiero compuesto.

Las transacciones con empleados liquidadas con instrumentos de patrimonio, tanto los servicios prestados como el incremento en el patrimonio neto a reconocer se valoran por el valor razonable de los instrumentos de patrimonio cedidos, referido a la fecha del acuerdo de concesión.

En las transacciones con los empleados liquidadas con instrumentos de patrimonio que tienen como contrapartida bienes o servicios no prestados por empleados se valoran por el valor razonable de los bienes o servicios en la fecha en que se reciben. En el caso de que dicho valor razonable no haya podido ser estimado con fiabilidad, los bienes o servicios recibidos y el incremento en el patrimonio neto se valoran al valor razonable de los instrumentos de patrimonio cedidos, referido a la fecha en que la empresa obtenga los bienes o la otra parte preste los servicios.

En las transacciones liquidadas en efectivo, los bienes o servicios recibidos y el pasivo a reconocer se valoran al valor razonable del pasivo, referido a la fecha en la que se hayan cumplido los requisitos para su reconocimiento.

El pasivo generado en estas operaciones se valora, por su valor razonable, en la fecha de cierre del ejercicio, imputándose a la cuenta de pérdidas y ganancias cualquier cambio de valoración ocurrido durante el ejercicio.

Making Science Group, S.A.

Memoria del ejercicio anual terminado el 31 de diciembre de 2020

- Activos no corrientes que se clasifican como mantenidos para la venta: se reconocen por su valor razonable menos los costes de venta.
- Activos y pasivos por impuesto diferido: se valoran por la cantidad que se espere recuperar o pagar, según los tipos de gravamen que vayan a ser de aplicación en los ejercicios en los que se espera realizar los activos o pagar los pasivos, a partir de la normativa en vigor o la aprobada pero pendiente de publicación, en la fecha de adquisición. Los activos y pasivos por impuesto diferido no son descontados.
- Activos y pasivos asociados a planes de pensiones de prestación definida: se contabilizan, en la fecha de adquisición, por el valor actual de las retribuciones comprometidas menos el valor razonable de los activos afectos a los compromisos con los que se liquidarán las obligaciones.
- Inmovilizados intangibles cuya valoración no puede ser efectuada por referencia a un mercado activo y que implicarían la contabilización de un ingreso en la cuenta de pérdidas y ganancias se han deducido de la diferencia negativa calculada.
- Activos recibidos como indemnización frente a contingencias e incertidumbres: se registran y valoran de forma consistente con el elemento que genera la contingencia o incertidumbre.
- Derechos readquiridos reconocidos como inmovilizado intangible: se valoran y amortizan sobre la base del período contractual que resta hasta su finalización.
- Obligaciones calificadas como contingencias: se reconocen como un pasivo por el valor razonable de asumir tales obligaciones, siempre y cuando dicho pasivo sea una obligación presente que surja de sucesos pasados y su valor razonable pueda ser medido con suficiente fiabilidad, aunque no sea probable que para liquidar la obligación vaya a producirse una salida de recursos económicos.

El exceso, en la fecha de adquisición, del coste de la combinación de negocios sobre el correspondiente valor de los activos identificables adquiridos menos el de los pasivos asumidos se reconoce como un fondo de comercio.

Si el importe de los activos identificables adquiridos menos los pasivos asumidos han sido superior al coste de la combinación de negocios; este exceso se ha contabilizado en la cuenta de pérdidas y ganancias como un ingreso. Antes de reconocer el citado ingreso se ha evaluado nuevamente si se han identificado y valorado tanto los activos identificables adquiridos y pasivos del asumidos como el coste de la combinación de negocios.

4.10 Elementos patrimoniales de naturaleza medioambiental

El inmovilizado material destinado a la minimización del impacto medioambiental y mejora del medio ambiente se encuentra valorado al coste de adquisición. Los costes de ampliación, modernización o mejora que representan un incremento de la productividad, capacidad, eficiencia, o un alargamiento de la vida útil de estos bienes, se capitalizan como un mayor coste de los mismos. Los gastos de reparación y mantenimiento incurridos durante el ejercicio se cargan en la cuenta de pérdidas y ganancias.

Los gastos devengados por las actividades medioambientales realizadas o por aquellas actividades realizadas para la gestión de los efectos medioambientales de las operaciones

Making Science Group, S.A.

Memoria del ejercicio anual terminado el 31 de diciembre de 2020

La sociedad durante el ejercicio 2020 amortiza parte de los proyectos de desarrollo en base a su comercialización y finalización de "puesta a punto". Por ello, el Consejo de Administración de la Sociedad considera que dichos programas tienen motivos fundados de éxito y activan los gastos incurridos en continuar desarrollando los mismos.

Tal y como se comenta en la Nota 1 de la presente memoria, se constituye en la Sociedad como consecuencia del proceso de fusión inversa, un fondo de comercio ascendente a 2.028.761 euros. Éste se ha constituido por la diferencia de valor entre las participaciones sociales que disponía el Socio Único sobre la Sociedad a 31 de diciembre de 2018 y el valor teórico contable del patrimonio neto consolidado de la Sociedad.

El valor de las participaciones sociales a 31 de diciembre de 2018 ascendía a 2.932.341 euros y el valor teórico contable del patrimonio neto consolidado de la Sociedad ascendía a 903.580 euros.

Al cierre del ejercicio terminado el 31 de diciembre de 2020 no existe indicio alguno de deterioro, lo cual se pone de manifiesto, especialmente, por el aumento de la cotización desde febrero de 2020 (fecha de entrada en el BME Growth) hasta la fecha de cierre. La Sociedad comienza a amortizar dicho fondo de comercio desde fecha 31 de julio de 2019, alcanzando una amortización a 31 de diciembre de 2020 de 287.408 euros.

Los elementos totalmente amortizados del inmovilizado intangible corresponden a aplicaciones informáticas y ascienden a 7.498 euros (misma cifra en 2019).

6) Inmovilizado Material

Los movimientos durante el ejercicio del inmovilizado material, su amortización acumulada y corrección valorativa por deterioro de valor acumulada, se resumen en la siguiente tabla:

Estado de movimientos del inmovilizado material	2020		
	Construcciones	Instalaciones técnicas y otro inmovilizado material	Total
A) SALDO INICIAL BRUTO	188.241	161.726	349.967
(+) Entradas	32.406	59.632	92.038
B) SALDO FINAL BRUTO	220.647	221.358	442.005
C) AMORTIZACIÓN ACUMULADA, SALDO INICIAL	(32.830)	(67.274)	(100.104)
(+) Dotación a la amortización del ejercicio	(52.354)	(17.407)	(69.761)
D) AMORTIZACIÓN ACUMULADA, SALDO FINAL	(85.184)	(84.681)	(169.865)
VALOR CONTABLE	135.463	136.676	272.140

Estado de movimientos del inmovilizado material	2019		
	Construcciones	Instalaciones técnicas y otro inmovilizado material	Total
A) SALDO INICIAL BRUTO	-	151.645	151.645
(+) Entradas	188.241	10.081	198.322
B) SALDO FINAL BRUTO	188.241	161.726	349.967
C) AMORTIZACIÓN ACUMULADA, SALDO INICIAL	-	(61.812)	(61.812)
(+) Dotación a la amortización del ejercicio	(32.830)	(5.462)	(38.292)
D) AMORTIZACIÓN ACUMULADA, SALDO FINAL	(32.830)	(67.274)	(100.104)
VALOR CONTABLE	155.411	94.452	249.863

Making Science Group, S.A.

Memoria del ejercicio anual terminado el 31 de diciembre de 2020

5) Inmovilizado intangible

Los movimientos durante el ejercicio del inmovilizado intangible, su amortización acumulada y corrección valorativa por deterioro de valor acumulada, se resumen en la siguiente tabla:

Estado de movimientos del inmovilizado intangible	2020			
	Fondo de comercio	Aplicaciones informáticas	Desarrollo	Total
A) SALDO INICIAL BRUTO	2.028.761	7.498	510.019	2.546.278
(+) Entradas	-	284.258	916.566	1.200.825
B) SALDO FINAL BRUTO	2.028.761	291.756	1.426.585	3.747.103
C) AMORTIZACIÓN ACUMULADA, SALDO INICIAL	(84.532)	(7.498)	(12.255)	(104.285)
(+) Dotación a la amortización del ejercicio	(202.876)	-	(102.492)	(305.369)
D) AMORTIZACIÓN ACUMULADA, SALDO FINAL	(287.408)	(7.498)	(114.747)	(409.653)
VALOR CONTABLE	1.741.353	284.258	1.311.838	3.337.450

Estado de movimientos del inmovilizado intangible	2019			
	Fondo de comercio	Aplicaciones informáticas	Desarrollo	Total
A) SALDO INICIAL BRUTO	0	7.498	75.000	82.498
(+) Entradas	2.028.761	-	435.019	2.463.780
B) SALDO FINAL BRUTO	2.028.761	7.498	510.019	2.546.278
C) AMORTIZACIÓN ACUMULADA, SALDO INICIAL	-	(7.498)	-	(7.498)
(+) Dotación a la amortización del ejercicio	(84.532)	-	(12.255)	(96.787)
D) AMORTIZACIÓN ACUMULADA, SALDO FINAL	(84.532)	(7.498)	(12.255)	(104.285)
VALOR CONTABLE	1.944.229	-	497.764	2.441.994

En el ejercicio 2020 la Sociedad ha incurrido principalmente en altas de inmovilizado para atender a las necesidades de equipos de información, informáticos e I+D con los siguientes proyectos:

- Nilo: Plataforma de e-commerce orientado a conversión y ventas. Software que permite crear una tienda online.
- Gauss: Software basado en inteligencia artificial que se utiliza para optimizar la inversión en campañas de marketing
- Shoptize: Facilitador de ofertas online desarrollado por Making Science, que proporciona a los usuarios información clara sobre un amplio catálogo de productos. Esta herramienta permite al usuario conocer la oscilación de precio del producto que desea comprar en los tres meses anteriores a la búsqueda, mostrándole al usuario de manera gráfica en qué periodo exacto aumentó o disminuyó el descuento.
- Yangtse: Aplicación interna sin fines comerciales que permite mejorar el sistema de información, de gestión de datos y permite compartir prácticas entre los equipos de Making Science Group S.A.
- Mississippi: Aplicación interna que permite automatizar tareas de menor valor, mejorar el prospecting y preparar la integración con otros sistemas.
- Tiber: Aplicación interna que permite aumentar la eficiencia, reducir el tiempo dedicado a tareas operativas y mejorar el sistema de información y gestión de datos.
- Guadiana: desarrollo de tecnología para la generación y gestión automatizada de campañas, con el objetivo de aumentar la eficiencia de las operaciones y optimizar al máximo los resultados de las campañas

Making Science Group, S.A.

Memoria del ejercicio anual terminado el 31 de diciembre de 2020

8) Activos financieros

8.1. El movimiento de los activos financieros no corrientes, clasificado por categorías, es el siguiente:

	Saldo al 01.01.19	Altas	Bajas	Saldo al 31.12.19	Altas	Bajas	Saldo al 31.12.20
Categorías:							
Participaciones en Sociedades del Grupo	3.071.000	1.259.880	-	4.332.379	1.042.500	-	5.374.879
Otros	-	-	-	-	-	-	-
Préstamos y partidas a cobrar	58.666	15.000	-	73.666	34.461	-	108.127
	<u>3.129.666</u>	<u>1.274.880</u>	<u>-</u>	<u>4.406.045</u>	<u>1.076.961</u>	<u>-</u>	<u>5.483.007</u>

Las altas de participaciones en Sociedades del Grupo corresponden a:

Con fecha 31 de julio de 2019 la Sociedad aumenta su participación en Making Science Labs, S.L. con valor de 30.000 euros.

Con fecha 28 de octubre de 2019 la Sociedad aumenta su capital social en 3.420 euros, situando el capital social de la compañía en 43.420 euros. Se crean 341.997 nuevas acciones de 0,01 euros de valor nominal y con una prima de emisión total de 1.446.580 euros, finalizando la operación con un aumento de 1.450.000 euros del patrimonio neto de Making Science Group, S.A. La totalidad de las acciones son asumidas por Bastiat Internet Ventures, S.L. Para ello, dicha sociedad realiza un canje haciendo entrega de los títulos de Making Science International, LTD (anteriormente Mcentric Limited) a Making Science Group, S.L. que asume el 85% de las participaciones de la Sociedad Making Science International, LTD (anteriormente Mcentric Limited) a cambio de asumir la totalidad de la ampliación del capital social. Con el aumento de capital proyectado por parte de Making Science Group, S.L. la Sociedad pierde el carácter de unipersonal. Con anterioridad a esta fecha, la Sociedad se había hecho con el 15% de Making Science International, LTD (anteriormente Mcentric Limited) mediante la compra de participaciones a pequeños accionistas, por lo que al finalizar la operación la Sociedad se hace con el 100% de la sociedad Making Science International, LTD (anteriormente Mcentric Limited).

Con fecha 14 de octubre de 2020 la Sociedad adquiere el 20,27% de las acciones de Omniaweb Italia, SRL con un valor de la participación directa de 1.042.500 euros.

Instrumentos de patrimonio en empresas del grupo, multigrupo y asociadas

A 31.12.20

Denominación	Valor en libros de la participación	% participación		Capital social	Reservas	Patrimonio neto	Resultado (1)		Resultados negativos de ejercicios anteriores
		Directa	Indirecta				Explotación	Neto	
MAKING SCIENCE LABS, S.L.U.	30.000	100%		33.000	3.300	150.842	116.163	116.163	(1.622)
INGENIERIA PARA LA INNOVACIÓN I2 TIC S.L.U.	934.000	100%		4.000	573.712	647.997	70.285	70.285	-
CREPES & TEXAS S.L.U.	985.250	100%		3.330	90.233	105.634	81.581	81.581	(69.510)

Making Science Group, S.A.

Memoria del ejercicio anual terminado el 31 de diciembre de 2020

Con el alquiler de una nueva planta en la oficina que se encontraban, la Sociedad, en este ejercicio 2020 ha incurrido principalmente en altas de inmovilizado para atender a las necesidades de mobiliario y otros activos materiales. Adicionalmente se incurre en altas de construcciones por las certificaciones obtenidas para las oficinas situadas en la Calle Lopez de Hoyos 135.

Elementos totalmente amortizados a cierre del ejercicio 2020:

- Otro Inmovilizado material 1.891
- Equipos de proceso informático 24.275

Elementos totalmente amortizados a cierre del ejercicio 2019:

- Otro Inmovilizado material 1.891
- Equipos de proceso informático 22.436

La política de la Sociedad es formalizar pólizas de seguros para cubrir los posibles riesgos a que están sujetos los diversos elementos de su inmovilizado material. Al cierre de los ejercicios 2020 y 2019 no existía déficit de cobertura alguno relacionado con dichos riesgos.

7) Arrendamientos

Los principales arrendamientos operativos que ha incurrido la compañía en el ejercicio son los siguientes:

- Alquiler oficina 348.713
- Renting de mobiliario de oficina 9.468
- Renting de material informático 75.808

Los mismos han sido firmados entre 2017 y 2019 con el arrendador Rentivel, S.A. (antes Vel, S.A.) y tienen fecha de vencimiento entre 2022 y 2023.

Los principales arrendamientos operativos que incurrió la compañía en el ejercicio 2019 son los siguientes:

- Alquiler oficina 219.227
- Renting de mobiliario de oficina 35.126

Las cuotas futuras mínimas por arrendamientos operativos, contratadas con los arrendatarios, de acuerdo con los actuales contratos en vigor, son las siguientes:

	Cuotas pendientes	
	Saldo al 31.12.20	Saldo al 31.12.19
Menos de un año	336.727	262.260
Entre uno y cinco años	590.594	442.020
Más de cinco años	-	-
	927.321	704.280

Making Science Group, S.A.

Memoria del ejercicio anual terminado el 31 de diciembre de 2020

- 6) Making Science International, LTD (anteriormente Mcentric Limited) con domicilio social en calle 8 Old Jewerly, Londres. La empresa tiene como objeto social y actividad la prestación de servicios de comunicaciones y telecomunicaciones, así como el desarrollo y venta de aplicaciones tecnológicas.
- 7) Omniaweb Italia, SRL con domicilio social en Via Cavour 32 cap 35010, Vigonza. La empresa tiene como objeto social actividades de marketing digital.

8.2 El detalle de los activos financieros corrientes a corto plazo, clasificado por categorías, es el siguiente:

<u>Categorías</u>	<u>Créditos, derivados y otros</u>	
	<u>31.12.20</u>	<u>31.12.19</u>
Préstamos y partidas a cobrar	22.917.010	12.860.902
Créditos a empresas de grupo	11.877.833	1.317.631
	<u>34.794.842</u>	<u>14.178.533</u>

Se incluyen clientes empresas del grupo y asociadas, desglosado en la Nota 13 de la presente memoria.

8.3 El detalle de los activos financieros no corrientes, clasificado por categorías, es el siguiente:

<u>Categorías</u>	<u>Inversiones, derivados y otros</u>	
	<u>31.12.20</u>	<u>31.12.19</u>
Instrumentos de patrimonio	5.374.879	4.332.379
Otros activos financieros	108.127	73.666
	<u>5.483.007</u>	<u>4.406.045</u>

El epígrafe de otros activos financieros se compone de los importes depositados como fianza para el alquiler de las oficinas de la Sociedad en Calle López de Hoyos 135.

8.4 Clasificación por vencimientos:

El detalle por vencimientos de los diferentes activos financieros, con vencimiento determinado o determinable, al cierre del ejercicio 2020 es el siguiente:

	2021	2022	2023	2024	Resto	Total
Inversiones financieras:						
Inversiones en empresas del grupo	11.877.833	-	-	-	-	11.877.833
Préstamos y partidas a cobrar	22.917.010	-	-	-	108.127	23.025.137
	<u>34.794.842</u>	<u>-</u>	<u>-</u>	<u>-</u>	<u>108.127</u>	<u>34.902.970</u>

Making Science Group, S.A.

Memoria del ejercicio anual terminado el 31 de diciembre de 2020

MAKING SCIENCE DIGITAL MARKETING S.L.U.	1.148.750	100%		3.000	279.513	1.209.257	926.744	926.744	-
MAKING SCIENCE UNIPessoal	3.000	100%		3.000	-	(16.839)	-	-	(19.839)
MAKING SCIENCE INTERNATIO NAL	1.231.379	100%		26.851	6.273.842	(231.999)	286.536	286.536	(6.819.228)
OMNIWEB ITALIA SRL	1.042.500	20,27%	79,73%	25.000	1.051.059	1.208.802	132.743	132.743	-
	<u>5.374.879</u>								

A 31.12.19

Denominación	Valor en libros de la participación	% participación		Capital social	Reservas	Patrimonio neto	Resultado (1)		Resultados negativos de ejercicios anteriores
		Directa	Indirecta				Explotación	Neto	
MAKING SCIENCE LABS, S.L.U.	30.000	100%		33.000	-	34.678	13.777	10.260	(8.582)
INGENIERIA PARA LA INNOVACIÓN I2 TIC S.L.U.	934.000	100%		4.000	117.468	566.067	519.745	444.599	-
CREPES & TEXAS S.L.U.	985.250	100%		3.330	90.233	19.899	(68.279)	(73.664)	-
MAKING SCIENCE DIGITAL MARKETING S.L.U.	1.148.750	100%		3.000	268.248	347.944	99.039	76.696	-
MAKING SCIENCE UNIPessoal	3.000	100%		3.000	2.529	(28.405)	(11.566)	(11.566)	(22.368)
MCENTRIC LTD	1.231.379	100%		26.851	1.290.752	1.277.192	(40.411)	(40.411)	(6.811.154)
	<u>4.332.379</u>								

Las empresas participadas por la Sociedad son las siguientes:

- 1) Making Science Labs, S.L.U., con domicilio social en la calle López de Hoyos 135, municipio de Madrid, provincia de Madrid. La empresa tiene como actividad los servicios de publicidad, relaciones públicas y similares.
- 2) Ingeniería para la Innovación I2TIC, S.L.U., con domicilio social en calle López de Hoyos, 135, municipio de Madrid, provincia de Madrid. La empresa tiene como actividad y objeto social los servicios de asesoría tecnológica.
- 3) Crepes and Texas, S.L.U., con domicilio social en calle López de Hoyos 135, municipio de Madrid, provincia de Madrid. La empresa tiene como actividad y objeto social los servicios de agencia de publicidad.
- 4) Making Science Digital Marketing, S.L.U. (antes Artificial Intelligence Algorithmics, S.L.U.), con domicilio en calle López de Hoyos, 135, tercera planta, municipio de Madrid, provincia de Madrid. La empresa tiene como objeto social y actividad el de estudios de mercado y realización de encuestas de opinión pública.
- 5) Probability Domain Unipessoal, Lda. Con domicilio en Avenida Antonio Augusto de Aguiar, 15, quinta planta, Lisboa. La empresa tiene como objeto social el ejercicio de actividades de consultoría e informática y marketing digital.

Making Science Group, S.A.

Memoria del ejercicio anual terminado el 31 de diciembre de 2020

El detalle por vencimientos de los diferentes activos financieros, con vencimiento determinado o determinable, al cierre del ejercicio 2019 es el siguiente:

	2020	2021	2022	2023	Resto	Total
Inversiones financieras:						
Inversiones en empresas del grupo	1.317.631	-	-	-	-	1.317.631
Préstamos y partidas a cobrar	12.860.902	-	-	-	73.666	12.934.568
	14.178.533	-	-	-	73.666	14.252.199

8.5 Las variaciones derivadas de las pérdidas por deterioro originadas por riesgo de crédito han sido las siguientes:

Concepto	31.12.2020	31.12.2019
	Corto plazo	Corto plazo
Pérdida por deterioro inicial	180.548	83.375
Corrección valorativa por deterioro	109.629	87.051
Reversión del deterioro	(17.327)	(8.168)
Traspaso rama actividad (nota 1)	-	18.290
Pérdida por deterioro final	272.850	180.548

Durante el ejercicio 2020 se han registrado una dotación por insolvencias por importe de 109.629 euros (87.051 euros durante el ejercicio 2019), mientras que se han revertido por importe de 17.327 euros (8.168 euros en el ejercicio 2019).

9) Fondos propios

9.1. Capital Social

Con fecha 28 de octubre de 2019 la Sociedad aumenta su capital social en 3.420 euros, situando el capital social de la compañía en 43.420 euros. Se crean 341.997 nuevas acciones de 0,01 euros de valor nominal y con una prima de emisión total de 1.446.580 euros, finalizando la operación con un aumento de 1.450.000 euros del patrimonio neto de Making Science Group, S.A. Las nuevas acciones son asumidas por Bastiat Internet Ventures, S.L. mediante un canje de acciones de la sociedad Making Science International, LTD (anteriormente Mcentric Limited) (véase Nota 8).

Con fecha 28 de octubre de 2019 se produjo una ampliación de capital de 23.600 euros mediante la emisión de 2.360.000 nuevas acciones de 0,01 euros de valor nominal cada una de ellas, que fija el capital social en 67.020 euros, representado por 6.701.997 acciones, de 0,01 euros de valor nominal cada una de las mismas.

Con fecha 30 de enero de 2020 se aprueba la ampliación de capital mediante una ampliación de 3.603 euros con una prima de emisión de 1.149.367 euros suscribiendo 360.303 acciones de 0,01 euros de valor nominal cada una y una prima de emisión de 3,19 euros por acción. El capital social queda fijado en 70.623 euros dividido en 7.062.300 acciones de 0,01 euros de valor nominal. Tanto el capital social como la prima de emisión quedan desembolsadas en el año 2020.

Making Science Group, S.A.

Memoria del ejercicio anual terminado el 31 de diciembre de 2020

La sociedad que cuenta al 31 de diciembre de 2020 con una participación igual o superior al 10% es The Science of Digital, S.L. con un 71,86% de participación.

La Sociedad, tras la salida a Bolsa al BME Growth (antiguo Mercado Alternativo Bursátil), tal y como se explica en la nota 1, tiene admitidas a cotización en la Bolsa de Madrid 7.062.300 acciones con un valor nominal de 0,01 euros cada una.

9.1.1 Acciones propias

La Sociedad cuenta a 31 de diciembre de 2020 con 286.781 acciones propias de 0,01 euros de valor nominal cada una de ellas (336.500 acciones a 31 de diciembre de 2019). La diferencia de acciones de autocartera corresponde a que la Sociedad ha entregado acciones a empleados durante el ejercicio (ver nota 17).

9.1.2 Otras Reservas

Derivado de la operación de compra de participaciones en Making Science International, LTD (anteriormente Mcentric Limited), tras el canje de acciones entre Making Science Group, S.A. y Bastiat Internet Ventures, S.L. (ver Nota 8.1) registró, en 2019, una minoración de reservas de 322.878 euros, tal y como marca la legislación vigente.

Por otra parte, la Sociedad contó, en 2019, con una serie de gastos relativos al proceso de incorporación al BME Growth (antiguo Mercado Alternativo Bursátil) en el segmento de empresas en expansión por un importe total de 518.495 euros. Dicho importe incluye, entre otros, los gastos de asesoramiento legal, auditoría financiera, informe de comfort letter, due diligences diversas y gastos en general asociados a este proceso.

9.1.3 Reserva de capitalización

De acuerdo con el artículo 25 de la Ley 27/2014 de 27 de noviembre del Impuesto sobre Sociedades, según la cual debe dotarse una reserva indisponible durante el periodo de cinco años por el importe de la reducción en la base imponible del Impuesto de Sociedades aplicado en concepto de Reserva de capitalización.

El detalle de las deducciones aplicadas es el siguiente:

<u>Año</u>	<u>Importe</u>
2015	2.130
2016	663
2017	17.608
2018	<u>17.149</u>
Total	37.550

El importe de la reserva de capitalización a 31 de diciembre de 2020 asciende a 37.550 euros.

9.1.4 Reserva de nivelación

De acuerdo con el artículo 105 de la Ley 27/2014 de 27 de noviembre del Impuesto sobre Sociedades, según la cual debe dotarse una reserva indisponible durante el periodo de 5 años por el importe de la reducción en la base imponible del impuesto de Sociedad aplicado en concepto de Reserva de nivelación.

El importe de la reserva de nivelación a 31 de diciembre 2020 es de 106.120 euros.

Making Science Group, S.A.

Memoria del ejercicio anual terminado el 31 de diciembre de 2020

9.2 Reserva legal

De acuerdo con el Texto Refundido de la Ley de Sociedades de Capital, debe destinarse una cifra igual al 10% del beneficio del ejercicio a la reserva legal hasta que ésta alcance, al menos, el 20% del capital social. La reserva legal podrá utilizarse para aumentar el capital en la parte de su saldo que exceda del 10% del capital ya aumentado. Salvo para la finalidad mencionada anteriormente, y mientras no supere el 20% del capital social, esta reserva sólo podrá destinarse a la compensación de pérdidas y siempre que no existan otras reservas disponibles suficientes para este fin.

A fecha de cierre del ejercicio actual la reserva legal se encuentra totalmente constituida (a 31 de diciembre de 2019 no se encontraba totalmente constituida).

9.3 Aportación de socios

Con fecha 28 de octubre de 2019 la Sociedad dominante (The Science of Digital), cancela en nombre de Making Science Group, S.A. una deuda pendiente por la compraventa de participaciones de Crepes & Texas, S.L., por un total de 240.500 euros, mediante la entrega de 54.845 acciones de la propia Making Science Group, S.A. a los antiguos socios de Crepes & Texas, S.L.

10 Información sobre la naturaleza y el nivel de riesgo procedente de instrumentos financieros

La gestión de los riesgos financieros está centralizada en la dirección financiera la cual tiene establecidos los mecanismos necesarios para controlar la exposición a las variaciones en los tipos de interés y tipos de cambio, así como a los riesgos de crédito y liquidez. A continuación, se indican los principales riesgos financieros que impactan la Sociedad:

Riesgo de crédito: Con carácter general se mantiene la tesorería y activos líquidos equivalentes en entidades financieras de elevado nivel crediticio. Ningún cliente tiene un saldo significativo sobre las ventas de la Sociedad.

Riesgo de liquidez: Con el fin de asegurar la liquidez y poder atender todos los compromisos de pago que se derivan de la actividad, se dispone de la tesorería que muestra el balance, así como de las líneas crediticias y de financiación que se detallan en la nota 11. La Sociedad tiene deudas financieras a tipo de interés de mercado.

Riesgo de mercado (incluye tipo de interés, tipo de cambio y otros riesgos de precio): La tesorería y las líneas de crédito de la Sociedad con entidades financieras terceras y del Grupo están expuestas al riesgo de tipo de interés, el cual puede tener un efecto adverso en los resultados financieros y en los flujos de caja. Del total de endeudamiento que posee la Sociedad, aproximadamente un 11,17% se financia mediante tipos de interés fijo.

11 Deudas a corto y a largo plazo

El importe de las deudas que vencen en cada uno de los cinco años siguientes, y del resto hasta su vencimiento a cierre del 2020 se detallan en la siguiente tabla:

	Vencimiento en años						TOTAL
	1 - Uno	2 - Dos	3 - Tres	4 - Cuatro	5 - Cinco	Más de 5	
Deudas con entidades de crédito	3.334.186	1.372.007	1.336.416	1.336.750	1.283.669	300.000	8.963.027
Otras deudas	5.325	7.077	-	-	-	-	12.401
Acreedores comerciales y otras cuentas a pagar	15.624.371	-	-	-	-	-	15.624.371

Making Science Group, S.A.

Memoria del ejercicio anual terminado el 31 de diciembre de 2020

Deudas con empresas del grupo y asociadas a corto plazo	16.834.080	-	-	-	-	-	16.834.080
Otros pasivos financieros	279.420	100.000	18.750	-	-	19.554	417.724
TOTAL	36.077.382	1.479.084	1.355.166	1.336.750	1.283.669	319.554	41.851.605

El importe de las deudas que vencen en cada uno de los cinco años siguientes, y del resto hasta su vencimiento a cierre del 2019 se detallan en la siguiente tabla:

	Vencimiento en años						TOTAL
	1 - Uno	2 - Dos	3 - Tres	4 - Cuatro	5 - Cinco	Más de 5	
Deudas con entidades de crédito	2.299.470	681.300	335.000	311.357	260.000	-	3.887.127
Otras deudas	11.300	8.691	-	-	-	-	19.991
Acreedores comerciales y otras cuentas a pagar	10.262.668	-	-	-	-	-	10.262.668
Deudas con empresas del grupo y asociadas a corto plazo	3.572.782	-	-	-	-	-	3.572.782
Otros pasivos financieros	813.210	316.554	100.000	18.750	-	-	1.248.514
TOTAL	16.959.430	1.006.545	435.000	330.107	260.000	-	18.991.083

En el epígrafe deudas con entidades de crédito, a 31 de diciembre de 2020, se corresponde, con préstamos a corto plazo con entidades de crédito por 1.385.246 euros, préstamos a largo plazo por 5.628.842 euros, deudas a corto plazo por una línea de anticipos de clientes por 367.492 euros con un límite de 3.000.000 de euros, facturas anticipadas por valor de 1.220.821 euros, líneas de crédito por 351.868 euros y tarjetas bancarias por 8.759 euros.

A 31 de diciembre de 2020, se han formalizado varios préstamos con entidades bancarias que citamos a continuación:

- 1- Préstamo con Banco Santander, S.A. contratado el 19 de junio de 2020 por 500.000 euros de duración 48 meses a un tipo de interés anual del 2% y con un periodo de carencia de un año finalizando el 19 de junio de 2025.
- 2- Préstamo con Bankia, S.A. contratado el 9 de octubre de 2020 por 2.000.000 euros de duración 60 meses y al tipo de interés anual 2,5%.
- 3- Préstamo con Banco Santander, S.A. contratado 23 de noviembre de 2020 por 1.500.000 euros de duración 72 meses a un tipo de interés anual del 1,26% y con un periodo de carencia de un año.
- 4- Préstamo con Banco Sabadell, S.A. contratado el 7 de mayo de 2020 por 150.000 euros de duración 12 meses y a un tipo de interés anual del 3,6%.

Los gastos financieros correspondientes al ejercicio terminado el 31 de diciembre de 2020 han ascendido a 388.802 euros (92.338 euros a 31 de diciembre de 2019).

El epígrafe "Otras deudas" recoge un leasing mobiliario adquirido en 2018 y el depósito de las fianzas de las oficinas de la Sociedad.

"Otros pasivos financieros" se componen de deudas por la compra de las sociedades participadas por importe de 279.420 euros a corto plazo (813.210 euros a 31 de diciembre de 2019) y 138.304 euros a largo plazo (435.304 euros a 31 de diciembre de 2019).

El detalle del epígrafe del balance de "Acreedores comerciales y otras cuentas a pagar" es:

Making Science Group, S.A.

Memoria del ejercicio anual terminado el 31 de diciembre de 2020

Concepto	31.12.20	31.12.19
Proveedores	30.541	214.783
Proveedores, empresas del grupo y asociadas (ver nota 13)	1.787.658	6.995.912
Acreedores varios	13.806.172	3.051.973
Personal (remuneraciones pendientes de pago)	189.825	146.939
Otras deudas con las Administraciones Públicas (ver nota 12)	99.717	1.468.741
Total	15.913.914	11.878.348

En el presente apartado se da cumplimiento a lo previsto en la Disposición Adicional Tercera de la Ley 15/2010, de 5 de julio, de modificación de la Ley 3/2004, de 29 de diciembre, por la que se establecen las medidas de lucha contra la morosidad en las operaciones comerciales y a la Resolución de 29 de enero de 2016, del I.C.A.C., en relación con el período medio de pago a proveedores en operaciones comerciales.

	2020	2019
	Días	Días
Período medio de pago a proveedores	56	60
Ratio de operaciones pagadas	73	61
Ratio de operaciones pendientes de pago	25	58

	Importe (€)	Importe (€)
Total pagos realizados	27.125.569	20.660.664
Total pagos pendientes	14.087.606	4.035.331

12. Situación fiscal

El detalle de los saldos mantenidos con las Administraciones Públicas es el siguiente, en euros:

	31/12/2020		31/12/2019	
	Deudor	Acreedor	Deudor	Acreedor
Corriente:				
Impuesto sobre el Valor Añadido	12.708	19.853	7.728	1.339.552
Retenciones por IRPF	-	42.411	-	75.994
Impuesto sobre sociedades	-	-	-	-
Organismos de la Seguridad Social	-	37.453	-	53.195
Activo por impuesto corriente	47.517	-	1.010	-
Pasivo por impuesto corriente	-	-	-	-
HP, retenciones y pagos a cuenta	31.279	-	31.278	-
No corriente:				
Activo por impuesto diferido	-	-	-	-
Pasivo por impuesto diferido	-	76.544	-	56.019
Total	91.504	176.261	40.016	1.524.760

Making Science Group, S.A.

Memoria del ejercicio anual terminado el 31 de diciembre de 2020

12.2 Impuestos sobre beneficios:

La conciliación del importe neto de ingresos y gastos del ejercicio terminado el 31 de diciembre de 2020, con la base imponible del impuesto sobre beneficios, se resume en la siguiente tabla:

	31.12.2020		
	Cuenta de Pérdidas y Ganancias		
	Aumentos	Disminuciones	Total
Saldo de ingresos y gastos			291.869
Impuesto sobre Sociedades	100.028		100.028
Diferencias temporarias	20.525	-	20.525
Con origen en ejercicios anteriores	20.525	-	20.525
Base imponible (Resultado fiscal)			412.422
Total Base Imponible			412.422
BINS			(94.409)
Cuota íntegra			318.013
Cuota líquida			79.503
Retenciones y pagos a cuenta			(127.020)
Líquido a devolver			(47.517)

Las bases imponibles negativas pendientes de compensación de la Sociedad al 30 de diciembre de 2020 son las siguientes:

Año Generación	Importes pendientes de compensar a 31.12.2019	Disminuciones	Importes pendientes de compensar a 31.12.2020
2019	94.409	(94.409)	-
TOTAL	94.409	(94.409)	-

Según establece la legislación vigente, los impuestos no pueden considerarse definitivamente liquidados hasta que las declaraciones presentadas hayan sido inspeccionadas por las autoridades fiscales o haya transcurrido el plazo de prescripción de cuatro años. Al cierre del ejercicio terminado el 31 de diciembre de 2020 la Sociedad tiene abiertos a inspección los ejercicios 2016 y siguientes del Impuesto sobre Sociedades y los últimos cuatro ejercicios para los demás impuestos que le son de aplicación. El Consejo de Administración considera que se han practicado adecuadamente las liquidaciones de los mencionados impuestos, por lo que, aun en el caso de que surgieran discrepancias en la interpretación normativa vigente por el tratamiento fiscal otorgado a las operaciones, los eventuales pasivos resultantes, en caso de materializarse, no afectarían de manera significativa a la memoria.

El gasto por el impuesto sobre sociedades se compone de:

Making Science Group, S.A.

Memoria del ejercicio anual terminado el 31 de diciembre de 2020

	Euros	
	2020	2019
Impuesto corriente	94.897	15.273
Impuesto diferido	5.131	-
	100.02	
Total	8	15.273

13 Operaciones con partes vinculadas

Durante el ejercicio terminado el 31 de diciembre de 2020 se han realizado operaciones con las siguientes partes vinculadas:

Sociedad	Tipo de vinculación
The Science of Digital S.L.	Sociedad dominante
Making Science Digital Marketing, S.L.U.	Empresa de grupo
Making Science Labs, S.L.U.	Empresa de grupo
Crepes and Texas, S.L.U.	Empresa de grupo
Making Science Unipessoal, LDA	Empresa de grupo
Ingeniería para la Innovación I2TIC, S.L.U.	Empresa de grupo
MCentricksd, S.L.U.	Empresa de grupo
Omniaweb Italia SRL	Empresa de grupo
José Antonio Martínez Aguilar	Administrador

El detalle de los saldos de balance con partes vinculadas es el siguiente:

EJERCICIO CERRADO A 31.12.2020					
Sociedad	Saldos deudores	Inversiones a largo plazo	Inversiones a corto plazo	Saldos acreedores	Deudas a corto plazo
The Science of Digital, S.L.	-	-	-	-	518.294
Making Science Labs, S.L.U.	14.423	33.000	286	20.784	177.142
Making Science Digital Marketing, S.L.U.	10.793.096	1.148.750	7.631.307	528.901	14.994.563
Making Science Unipessoal Lda	950.239	3.000	-	94.844	-
Ingeniería para la Innovación I2TIC, S.L.U.	861.129	934.000	67.533	454.220	1.582
Crepes and Texas, S.L.U.	133.999	985.250	60.924	334.026	-
Mcenricksd, S.L.U.	291.778	-	601.647	354.883	-
Making Science International, LTD	761.805	1.228.379	3.333.601	-	-
Omniaweb Italia SRL	-	1.042.500	-	-	1.042.500
José Antonio Martínez Aguilar	-	-	182.535	-	100.000
Total empresas del grupo y asociadas	13.806.470	5.374.879	11.877.833	1.787.658	16.834.080

Making Science Group, S.A.

Memoria del ejercicio anual terminado el 31 de diciembre de 2020

EJERCICIO CERRADO A 31.12.2019

Sociedad	Saldos deudores	Inversiones a largo plazo	Inversiones a corto plazo	Saldos acreedores	Deudas a corto plazo
The Science of Digital, S.L.	112.312	-	540.291	5.012.241	565.100
Making Science Labs, S.L.U.	14.492	33.000	30.381	23.690	30.000
Making Science Digital Marketing, S.L.U. (antes Artificial Intelligence Algorithms, S.L.U.)	4.844.883	1.148.750	-	979.589	2.877.361
Making Science Unipessoal Lda	609.161	3.000	-	72.000	-
Ingeniería para la Innovación I2TIC, S.L.U.	43.872	934.000	363.375	326.294	321
Crepes and Texas, S.L.U.	16.332	985.250	373.552	455.029	-
Mcentricksd, S.L.U.	180.742	-	10.032	85.948	-
Mcentricksd, Ltd	-	1.228.379	-	41.121	-
José Antonio Martínez Aguilar	-	-	182.535	-	100.000
Total empresas del grupo y asociadas	5.822.094	4.332.379	1.500.166	6.995.912	3.572.782

La política de precios seguida en la totalidad de transacciones realizadas durante el ejercicio terminado el 31 de diciembre de 2020 obedece a la aplicación del valor normal de mercado, de acuerdo con el artículo 16 de la Ley del Impuesto sobre Sociedades.

El detalle de las operaciones con sociedades del grupo y asociadas del ejercicio terminado el 31 de diciembre de 2020 y el ejercicio terminado el 31 de diciembre 2019 es el siguiente:

EJERCICIO CERRADO A 31.12.2020

Sociedad	Servicios prestados	Servicios recibidos	Ingresos financieros	Gastos financieros
The Science of Digital, S.L.	1.054.514	(11.557.822)	-	-
Making Science Labs, S.L.U.	53.684	(52.255)	78	(7.939)
Making Science Digital Marketing, S.L.U.	21.789.402	(1.638.185)	264.602	(593.318)
Making Science Unipessoal Lda	340.779	(22.844)	-	-
Ingeniería para la Innovación I2TIC, S.L.U.	919.143	(913.816)	3.603	(1.582)
Crepes and Texas, S.L.U.	149.880	(545.426)	4.402	-
Mcentricksd, S.L.U.	608.164	(474.407)	28.871	-
Making Science International, LTD (anteriormente Mcentric Limited)	761.805	(6.056)	149.646	-
Total empresas del grupo y asociadas	25.677.371	(15.210.811)	451.202	(602.839)

Making Science Group, S.A.

Memoria del ejercicio anual terminado el 31 de diciembre de 2020

EJERCICIO CERRADO A 31.12.2019				
Sociedad	Servicios prestados	Servicios recibidos	Ingresos financieros	Gastos financieros
The Science of Digital, S.L.	7.240.730	(14.257.327)	2.785	-
Making Science Labs, S.L.U.	37.011	(35.678)	97	-
Making Science Digital Marketing, S.L.U.	2.714.133	(959.638)		(9.210)
Making Science Unipessoal Lda	302.327	(72.000)		
Ingeniería para la Innovación I2TIC, S.L.U.	185.063	(602.928)	1.163	(321)
Crepes and Texas, S.L.U.	131.888	(246.921)	1.196	
Meentrieksl, S.L.U.	130.674	(85.793)	32	(1.857)
Total empresas del grupo y asociadas	10.741.826	(16.260.285)	5.273	(11.388)

Las remuneraciones del Consejo de administración (que a su vez dos de sus miembros forman parte de la alta dirección) de la Sociedad, son los siguientes:

	2020	2019
Remuneraciones (Sueldos, dietas y otras remuneraciones)	404.715	63.645

En el ejercicio terminado el 31 de diciembre de 2020 dichas remuneraciones del Consejo de Administración pertenecen a la retribución a los miembros del Consejo de Administración aprobada por la Junta de Accionistas con fecha 2 de julio de 2020 y a los sueldos percibidos por los miembros del Consejo de administración con funciones ejecutivas devengadas en el ejercicio 2020.

A 31 de diciembre de 2020 y 2019 hay un crédito concedido a un miembro del Consejo por importe de 182.535 euros. Aparte de esto, no existen anticipos ni créditos concedidos al Consejo de Administración ni al personal de alta dirección de la Sociedad, ni compromisos con los mismos en materia de pensiones y seguros.

De conformidad con lo establecido en el artículo 229 de la Ley de Sociedades de Capital, aprobada mediante Real Decreto Legislativo 1/2010, de 2 de julio, con las modificaciones introducidas por la Ley 31/2014, de 3 de diciembre, por la que se modifica la Ley de Sociedades de Capital para la mejora del gobierno corporativo, se señalan a continuación las situaciones de conflicto, directo o indirecto, que los Administradores de la Sociedad y personas vinculadas a los Administradores que se refiere el artículo 231, pudieran tener con el interés de la Sociedad y que han sido comunicadas de acuerdo a lo establecido en dicho artículo:

Making Science Group, S.A.
Memoria del ejercicio anual terminado el 31 de diciembre de 2020

Ejercicio 2020				
Administrador	Sociedad	Cargo o función desempeñada	porcentaje participación directa	porcentaje participación indirecta
Jose Antonio Martínez Aguilar	Making Science Digital Marketing, S.L.U.	Administrador único	0%	55,79%
Jose Antonio Martínez Aguilar	The Science of Digital, S.L.	Administrador único	76%	0%
Jose Antonio Martínez Aguilar	Making Science Labs, S.L.U.	Administrador único	0%	50%
Jose Antonio Martínez Aguilar	Making Science Unipersonal	Administrador único	0%	40%
Jose Antonio Martínez Aguilar	Crepes and Texas, S.L.U.	Administrador único	0%	50%
Jose Antonio Martínez Aguilar	Bastiat Internet Ventures, S.L.	Socio	50%	0%
Jose Antonio Martínez Aguilar	Ingeniería para la innovación i2tic, S.L.U.	Administrador único	0%	40%
Jose Antonio Martínez Aguilar	MCentrikSD S.L.U.	Administrador único	0%	50%
Jose Antonio Martínez Aguilar	Making Science International LTD	Administrador único	0%	40%
Jose Antonio Martínez Aguilar	Omniweb Italia SRL	-	-	50%
Alvaro Verdeja Junco	Making Science Digital Marketing, S.L.U.	-	-	8,01%
Alvaro Verdeja Junco	Making Science Labs, S.L.U.	-	-	8,01%
Alvaro Verdeja Junco	Making Science Unipersonal	-	-	8,01%
Alvaro Verdeja Junco	Crepes and Texas, S.L.U.	-	-	8,01%
Alvaro Verdeja Junco	Ingeniería para la innovación i2tic, S.L.U.	-	-	8,01%
Alvaro Verdeja Junco	MCentrikSD S.L.U.	-	-	8,01%
Alvaro Verdeja Junco	Making Science International LTD	-	-	8,01%
Alvaro Verdeja Junco	Omniweb Italia SRL	-	-	8,01%

Con fecha 18 de noviembre de 2016, los antiguos propietarios del 100% de las participaciones de la Sociedad firmaron un acuerdo por el cual se le otorgaba una opción de inversión a la sociedad The Science of Digital, S.L. Esta opción concede el derecho a The Science of Digital, S.L. de adquirir hasta el 100% de la Sociedad a un precio cerrado, variable en el tiempo, y otorgando un límite temporal para completar la operación hasta el 31 de diciembre de 2023.

14 Provisiones y contingencias

Al 31 de diciembre de 2020 y al 31 de diciembre de 2019, la Sociedad tiene presentados avales relacionados con su operativa diaria y la prestación de su servicio a los clientes por un importe global de 1.197.000 euros en 2020 y 275.000 euros en 2019 de los cuales están dispuestos 498.270 y 275.000 respectivamente.

15 Periodificaciones a corto plazo

La Sociedad registra en concepto de periodificaciones a corto plazo de su pasivo en el ejercicio terminado el 31 de diciembre de 2020 y el ejercicio cerrado el 31 de diciembre de 2019, los siguientes saldos:

	31.12.2020	31.12.2019
Periodificaciones a corto plazo	599.390	803.146

Making Science Group, S.A.

Memoria del ejercicio anual terminado el 31 de diciembre de 2020

La Sociedad registra en el ejercicio terminado el 31 de diciembre de 2020 diversos ingresos anticipados provenientes de diferentes proyectos.

16 Ingresos y Gastos

16.1 Consumo de mercaderías

Su desglose es el siguiente:

	2020	2019
Aprovisionamientos		
Trabajos realizados por otras empresas	41.250.325	21.795.235
	<u>41.250.325</u>	<u>21.795.235</u>

16.2 Importe neto de la cifra de negocios:

La distribución del importe neto de la cifra de negocios por categorías de actividades es la siguiente:

Líneas de Negocio	2020	2019
Medios	28.204.277	16.840.529
Tecnología y servicios	15.302.818	8.318.344
	<u>43.507.095</u>	<u>25.158.873</u>

Todos los ingresos son en territorio nacional.

La Gestión de Medios recogen los ingresos por servicios de compra gestión de campañas. Este tipo de servicio está regulado por contratos generalmente anuales y renovables tácitamente.


El epígrafe “Tecnología y servicios” recoge el restante de servicios relacionados con el marketing digital que la sociedad ofrece.

16.3 Cargas sociales:

Su desglose es el siguiente:

	2020	2019
Seguridad Social a cargo de la empresa	342.085	457.144
Otros gastos sociales	81.560	16.152
	<u>423.645</u>	<u>473.296</u>

16.4 Trabajos realizados por la empresa para su activo:



Making Science Group, S.A.

Memoria del ejercicio anual terminado el 31 de diciembre de 2020

El detalle de los trabajos realizados por la empresa para su activo en el periodo de siete meses terminado el 31 de diciembre de 2020 es el siguiente (ver nota 5 de inmovilizado intangible):

	31.12.2020	31.12.2019
GAUSS	192.789	145.888
NILO	302.868	60.066
SHOPTIZE	220.725	229.065
GUADIANA	200.185	-
MISSISSIPPI	38.071	-
YANGTSE	229.054	-
TIBER	17.133	-
	<u>1.200.825</u>	<u>435.019</u>

16.5 Servicios exteriores

El desglose de los servicios exteriores es el siguiente:

	<u>2020</u>	<u>2019</u>
Gastos investigación y desarrollo ejercicio	-	26
Arrendamientos y cánones	433.989	293.472
Reparaciones y conservación	55.965	19.963
Servicios profesionales independientes	663.623	1.054.438
Primas de seguros	58.187	7.905
Servicios bancarios y similares	17.945	33.103
Publicidad, propaganda y relaciones públicas	165.549	52.223
Suministros	37.346	27.153
Otros servicios	<u>1.466.085</u>	<u>525.558</u>
	<u>2.898.689</u>	<u>2.013.842</u>

17 Transacciones con pagos basados en instrumentos de patrimonio

El movimiento producido durante el ejercicio 2020 de las opciones en poder de la Sociedad, es el siguiente:



Making Science Group, S.A.

Memoria del ejercicio anual terminado el 31 de diciembre de 2020

	2020		2019	
	Número	Media ponderada de precios	Número	Media ponderada de precios
Opciones existentes al inicio del ejercicio	126.300	1,39	-	-
Opciones concedidas (+)	155.950	0,27	126.300	1,39
Opciones anuladas (-)	5.000	0,01	-	-
Opciones caducadas (-)	-	-	-	-
Opciones ejercidas (-)	41.375	0,99	-	-
Opciones al final del ejercicio	235.875	0,76	126.300	1,39

El número y la media ponderada de precios de las opciones ejercitables en disposición de la Sociedad al 31 de diciembre de 2020 y al cierre del ejercicio 2019 asciende a 235.675 y 0,76; y 126.300 y 1,39, respectivamente.

El desglose de las opciones a cierre de ejercicio 2020 es el siguiente:

	Precio del ejercicio	2020	2021	2022	2023	2024	2025	Total
Opciones	0,01	0	61.137	36.637	34.638	32.338	2.500	167.250
Opciones	2,60	2.000	20.875	20.875	20.875	4.000	-	68.625

El desglose de las opciones a cierre de ejercicio 2019 es el siguiente:

	Precio del ejercicio	2019	2020	2021	2022	2023	Total
Opciones	0,01	4.000	22.500	22.500	5.000	5.000	59.000
Opciones	2,60	0	16.825	16.825	16.825	16.825	67.300

El desglose de las opciones existentes en el ejercicio 2020 es el siguiente:

	Características		Rango de precios	
	Número	Media ponderada de precios	Máximo	Mínimo
Opciones existentes a 31.12.2020	235.875	0,76	2,60	0,01
Opciones existentes a 31.12.2019	126.300	1,39	2,60	0,01

18 Otra información

Número medio de personas empleadas en el curso del ejercicio terminado el 31 de diciembre de 2020:

Categoría profesional	2020	2019
Administradores	5	6
Alta dirección	8	4
Empleados de tipo administrativo	2	2
Comerciales, vendedores y similares	8	7
Resto de personal cualificado	24	21
	48	41

Making Science Group, S.A.

Memoria del ejercicio anual terminado el 31 de diciembre de 2020

El número de miembros del Consejo de Administración y de personas empleadas al cierre de los ejercicios, distribuido por categorías profesionales, es el siguiente:

Categoría profesional	A 31.12.2020		A 31.12.2019	
	Hombres	Mujeres	Hombres	Mujeres
Administradores	4	1	6	1
Alta dirección	6	2	2	2
Empleados de tipo administrativo	-	2	-	2
Comerciales, vendedores y similares	5	3	6	3
Resto de personal cualificado	8	16	4	15
	23	24	18	23

Durante los ejercicios 2020 y 2019, la Sociedad no ha mantenido ningún empleado con discapacidad mayor o igual al treinta y tres por ciento en ninguna categoría.

19 Honorarios de auditores de cuentas


Los honorarios devengados durante el ejercicio por Grant Thornton S.L.P. por los servicios de auditoría de cuentas ascendieron a 25.000 euros y por otros servicios de verificación ascendieron a 25.000 euros (17.000 euros y 27.000 euros respectivamente en 2019).

20 Hechos posteriores

Con fecha 12 de enero de 2021, la Sociedad dominante acuerda aumentar el capital social mediante compensación de créditos en un importe de 1.500 euros de forma que el capital social de la sociedad pasará de 70.623 euros a 72.123 euros mediante emisión de 150.000 acciones nuevas a 0,01 céntimos por acción y una prima de emisión de 6,94 euros por acción.

Con fecha 8 de febrero de 2021, la Sociedad dominante ha adquirido el 26,83% de la Sociedad Nara Media Limited. Para la adquisición de dichas participaciones la Sociedad ha previsto el pago con 110.000 acciones provenientes del aumento del capital social que previsiblemente será aprobado el próximo 8 de abril de 2021 en Junta de Accionistas Extraordinaria por compensación de deuda (previamente se ha reconocido una deuda con los compradores, que es compensada con este aumento). La ampliación se llevará a cabo emitiendo 110.000 acciones a un precio unitario de 0,01 euros y una prima de emisión de 1.703.900 euros.

Con fecha 8 de febrero de 2021, la Sociedad ha adquirido el 29,42% de la Sociedad Celsius SAS. Para la adquisición de dichas participaciones la Sociedad ha previsto el pago con 300.000 acciones provenientes del aumento del capital social que previsiblemente será aprobado el próximo 8 de abril de 2021 en una Junta de Accionistas Extraordinaria por compensación de deuda (previamente se ha reconocido una deuda con los compradores, que es compensada con este aumento). La ampliación se llevará a cabo emitiendo 300.000 acciones a un precio unitario de 0,01 euros y una prima de emisión de 4.647.000 euros.



INFORME DE GESTIÓN DEL EJERCICIO 2020

1. Evolución del negocio y situación de la Sociedad

El ejercicio 2020 ha estado marcado por un significativo aumento de EBITDA que ha pasado de 636.717 euros en 2019 a 1.314.081 euros en 2020. Este incremento se ha debido principalmente al aumento de los ingresos por la consecución por parte de la compañía de importantes contratos con nuevos clientes durante el periodo.

Durante el ejercicio 2020 los mercados en los que Making Science está presente, e-commerce, Cloud, Marketing online y Data, han seguido creciendo a niveles de dos dígitos. La compañía se ha convertido en proveedor de referencia del mercado gracias a su estrategia de servicios 360°.

Making Science tiene como objetivos estratégicos la internacionalización, y una mayor integración tecnológica. Estos dos vectores serán claves para que Making Science siga consolidando su fortaleza como proveedor tecnológico.

2. Acontecimientos importantes posteriores al cierre del ejercicio

Con fecha 12 de enero de 2021, la Sociedad dominante acuerda aumentar el capital social mediante compensación de créditos en un importe de 1.500 euros de forma que el capital social de la sociedad pasará de 70.623 euros a 72.123 euros mediante emisión de 150.000 acciones nuevas a 0,01 céntimos por acción y una prima de emisión de 6,94 euros por acción.


Con fecha 8 de febrero de 2021, la Sociedad dominante ha adquirido el 26,83% de la Sociedad Nara Media Limited. Para la adquisición de dichas participaciones la Sociedad ha previsto el pago con 110.000 acciones provenientes del aumento del capital social que previsiblemente será aprobado el próximo 8 de abril de 2021 en Junta de Accionistas Extraordinaria por compensación de deuda (previamente se ha reconocido una deuda con los compradores, que es compensada con este aumento). La ampliación se llevará a cabo emitiendo 110.000 acciones a un precio unitario de 0,01 euros y una prima de emisión de 1.703.900 euros.

Con fecha 8 de febrero de 2021, la Sociedad ha adquirido el 29,42% de la Sociedad Celsius SAS. Para la adquisición de dichas participaciones la Sociedad ha previsto el pago con 300.000 acciones provenientes del aumento del capital social que previsiblemente será aprobado el próximo 8 de abril de 2021 en una Junta de Accionistas Extraordinaria por compensación de deuda (previamente se ha reconocido una deuda con los compradores, que es compensada con este aumento). La ampliación se llevará a cabo emitiendo 300.000 acciones a un precio unitario de 0,01 euros y una prima de emisión de 4.647.000 euros.

3. Instrumentos financieros utilizados por la Sociedad al cierre del ejercicio

A 31 de diciembre de 2020, la Sociedad mantiene un 12% de su financiación a través de recursos propios y un 88% a través de financiación ajena (incluyendo deudas con empresas del grupo y asociadas).

La tesorería y las líneas de crédito de la Sociedad con entidades financieras terceras y del Grupo están expuestas al riesgo de tipo de interés, el cual puede tener un efecto adverso en los resultados financieros y en los flujos de caja. Del total de



Making Science Group, S.A.

Informe de Gestión del ejercicio anual terminado el 31 de diciembre de 2020

endeudamiento que posee la Sociedad, aproximadamente un 11,17% se financia mediante tipos de interés fijo.

4. Actividades de I+D+I

La Sociedad tiene entre sus principales objetivos el desarrollo de tecnologías propias para proveer a sus clientes un servicio integral. A 31 de diciembre de 2020, la Sociedad mantiene inversiones en I+D+I en los siguientes productos:

Gauss-AI: framework de Machine Learning que incluye modelos predictivos pre-diseñados. Estos modelos predictivos optimizan la inversión en marketing digital y la experiencia de usuario mediante la activación de las predicciones en las diferentes plataformas como Google Marketing Platform, Facebook Ads o Google Ads. Gauss AI, es una tecnología desarrollada por The Science of Digital, SL (empresa integrada en el Grupo Making Science) y financiada por CDTI en la que Making Science Group, S.A., tiene el derecho de comercialización exclusiva de esta plataforma y una opción de compra de Making Science Group, S.A. contra The Science of Digital, S.L. a valor contable de la tecnología.

Nilo: plataforma completa de comercio electrónico que permite a las compañías lanzar su iniciativa de comercio electrónico. Incluye las funcionalidades necesarias para poder lanzar una web de comercio electrónico: catálogo de productos, pasarela de pagos, módulo de logística, usuarios, entre otros.

Shoptize: Comparador de precios que permite a los usuarios finales comparar precios de más de 5 millones de productos. Además de ello, es un CSS (Comparison Shopping Site) certificado de Google que permite desarrollar campañas en Shopping Ads.

A 31 de diciembre de 2020, la Sociedad mantiene un total de 1.426.585 euros activados como resultado de los proyectos anteriormente descritos. Asimismo, a 31 de diciembre de 2020, no se han identificado indicios que indiquen un posible deterioro del valor de los desarrollos activados.

5. Acciones propias

A 31 de diciembre de 2020, la Sociedad mantiene 286.781 acciones propias de 0,01 euros de valor nominal cada una de ellas con la principal finalidad de establecer un plan retributivo basado en acciones para los empleados de la Sociedad y de las sociedades del grupo.

6. Información de pago a proveedores

El periodo medio de pago a proveedores de la Sociedad a 31 de diciembre de 2020 y 2019 es como sigue:

	Ejerc. 2020	Ejerc. 2019
	Días	Días
Periodo medio de pago a proveedores	56	60
Ratio de operaciones pagadas	73	61
Ratio de operaciones pendientes de pago	25	58

Making Science Group, S.A.

Informe de Gestión del ejercicio anual terminado el 31 de diciembre de 2020

	Importe (€)	Importe (€)
Total pagos realizados	27.125.569	20.660.664
Total pagos pendientes	14.087.606	4.035.331

7. Riesgos e incertidumbres

Se describe a continuación el alcance de los riesgos procedentes de los instrumentos financieros por su naturaleza:

Riesgos financieros está centralizada en la dirección financiera la cual tiene establecidos los mecanismos necesarios para controlar la exposición a las variaciones en los tipos de interés y tipos de cambio, así como a los riesgos de crédito y liquidez. A continuación, se indican los principales riesgos financieros que impactan la Sociedad:

Riesgo de crédito: Con carácter general se mantiene la tesorería y activos líquidos equivalentes en entidades financieras de elevado nivel crediticio. Ningún cliente tiene un saldo significativo sobre las ventas de la Sociedad.

Riesgo de liquidez: Con el fin de asegurar la liquidez y poder atender todos los compromisos de pago que se derivan de la actividad, se dispone de la tesorería que muestra el balance, así como de las líneas crediticias y de financiación. La Sociedad tiene deudas financieras a tipo de interés de mercado.

Riesgo de mercado (incluye tipo de interés, tipo de cambio y otros riesgos de precio): La tesorería y las líneas de crédito de la Sociedad con entidades financieras terceras y del Grupo están expuestas al riesgo de tipo de interés, el cual puede tener un efecto adverso en los resultados financieros y en los flujos de caja. Del total de endeudamiento que posee la Sociedad, aproximadamente un 11,17% se financia mediante tipos de interés fijo.



FORMULACIÓN DE CUENTAS ANUALES E INFORME DE GESTIÓN POR EL ÓRGANO DE ADMINISTRACIÓN

En cumplimiento de lo dispuesto por la legislación vigente, los Administradores de Making Science Group S.A. han formulado las cuentas anuales (balance, cuenta de pérdidas y ganancias, estado de cambios en el patrimonio neto, estado de flujos de efectivo, memoria) e informe de gestión de la Sociedad correspondientes al ejercicio anual terminado el 31 de diciembre de 2020.

Asimismo, declaran firmados de su puño y letra los citados documentos, mediante la suscripción del presente folio anexo a la memoria, que se extiende en las páginas número 1 a 34 y el informe de gestión en el documento anexo de las páginas 1 a la 3.


Madrid, 31 de marzo de 2021



JOSE ANTONIO MARTINEZ
AGUILAR



ÁLVARO VERDEJA JUNCO



ALFONSO OSORIO ITURMENDI



JUAN FERNANDO VERDASCO
GIRALT (Secretario no Consejero)



LUIS MORENO GARCÍA



ISABEL AGUILERA NAVARRO

INFORME SOBRE ESTRUCTURA ORGANIZATIVA Y SISTEMA DE CONTROL INTERNO

ÍNDICE

1. Breve Presentación de Compañía
2. Estructura de Gobierno
3. Sistema de Control de la Compañía
4. Evaluación de Riesgos
5. Comunicación de la Información Financiera
6. Actividades de Monitorización y Supervisión

1. Breve Presentación de Compañía

Making Science Group, S.A. (en adelante “La Sociedad dominante”) y Sociedades Dependientes (en adelante “el Grupo Making Science” o “el Grupo” o “Making Science”) configuran un grupo consolidado de empresas. La Sociedad dominante del Grupo Making Science, es Making Science Group, S.A. (en adelante, “la Sociedad Dominante” o simplemente “la Sociedad” o “la Compañía”), constituida en 2001 y con domicilio social y fiscal en la Calle López de Hoyos, 135, MADRID.

El Régimen Jurídico en el momento de su constitución era de sociedad de responsabilidad limitada (S.L.), habiendo realizado una transformación a sociedad anónima (S.A.) acordada en la Junta General de la Sociedad de fecha 28 de Octubre de 2019 e inscrita en el Registro Mercantil de Madrid.

El objetivo social y actividad principal de la Sociedad Dominante y del Grupo consiste en la prestación de servicios de marketing y tecnología, en las áreas de Marketing Digital, Analítica de Negocio, Comercio Electrónico y Servicios en la Nube.

2. Estructura de Gobierno

A continuación se detallan los distintos órganos y funciones sobre los que recae la responsabilidad de la implantación y el mantenimiento de un correcto y efectivo Sistema de Control Interno de la Información Financiera (SCIIF).

2.1 El Consejo de Administración

Salvo en las materias reservadas a su sometimiento a la Junta de Accionistas, el Consejo de Administración es el máximo órgano de decisión, supervisión y control del Grupo. El Consejo de Administración tiene encomendadas las funciones de la dirección, administración, gestión y representación del Grupo, delegando con carácter general la gestión del día a día de los negocios al equipo ejecutivo y concentrando su actividad en la función de supervisión, incluyendo el control de las instancias de gestión, la orientación de la estrategia del Grupo, la adopción de las decisiones más relevantes y la evaluación de la gestión de los directivos, además de servir de enlace con los accionistas.

El Consejo de Administración de Making Science es el responsable final de la existencia y mantenimiento del SCIIF, asegurando que la información financiera registrada es legítima, veraz y refleja de manera adecuada los acontecimientos y transacciones llevados a cabo durante el ejercicio. En este sentido, y conforme al Reglamento de la Comisión de Auditoría y Control, ésta asume la supervisión del SCIIF.

El Consejo de Administración de Making Science se reúne como mínimo trimestralmente y dicho Consejo de Administración se encuentra formado por las siguientes personas:

José Antonio Martínez Presidente y Consejero Delegado del Consejo de Administración. Fue Director General de Google en España, Portugal y Canadá, hasta 2016, tras una experiencia de 10 años. Participó en el lanzamiento de AirtelVodafone en España. Es socio fundador de MCentric (2000) y The Science of Digital (2016). Es profesor de Estrategia Digital y Tecnología, en MBA en IE Business School (2012 - actualidad). Graduado MBA en IE Business School, e Ingeniero de Telecomunicaciones.

Álvaro Verdeja Vocal del Consejo de Administración. Es COO y co-fundador del grupo Making Science, y ha sido COO de Make desde 2006. Experiencia previa en Mercedes Benz, Grupo Uralita y Startupbootcamp. Es socio fundador de WOPT, y Uva y Bellota. Cuenta con certificaciones en Google Ads y Google Marketing Platform. Graduado en Administración y Dirección de Empresas Internacional (E-4) en la Universidad Pontificia de Comillas (ICADE).

Isabel Aguilera Vocal del Consejo de Administración y miembro del Comité de Auditoría. Es consultora de estrategia e innovación y profesora asociada de ESADE, así como consejera independiente en varias cotizadas, entre ellas: Cemex, Farmafactoring, Lar España, Oryzon Genomics o Hightech Payment Systems. Asimismo, ha sido consejera independiente en Indra, Banco Marenostrum, Aegón España, Laurate Inc., entre otras empresas. Con anterioridad, ha sido Presidenta de General Electric en España y Portugal (2008-2009), Directora General de Google en España y Portugal (2006-2008) y Directora de Operaciones en NH Hoteles (2002-2005) y Directora General en Dell Computer Corporation, dirigiendo las unidades de negocio de España, Italia y Portugal (1997-2002). Adicionalmente, ha ostentado roles en las áreas de ventas y marketing en Olivetti PC, Airtel (Vodafone) y Hewlett-Packard. Fue nombrada una de las 25 mejoras ejecutivas europeas por Financial Times y una de las 50 directivas más influyentes a nivel mundial por Fortune, entre otros reconocimientos. Graduada en el Programa de Dirección General de IESE,

Máster de Dirección Comercial y Marketing de IE Business School, y licenciada en Arquitectura y Urbanismo en la Escuela Técnica Superior de Arquitectura de Sevilla.

Alfonso Osorio Vocal del Consejo de Administración y presidente del Comité de Auditoría. Presidente de BDO España desde junio de 2006. Miembro del BDO International Council desde 1995 y, desde 2008 a 2016, miembro de BDO EMEA Board. Tiene más de 30 años de experiencia al servicio de clientes a nivel internacional. Top Management Program (PAD) de IE Business School y licenciado en Economía en la Universidad Complutense de Madrid.

Luis Moreno Vocal del Consejo de Administración. Asesor fiscal y Gestor administrativo colegiado. Estudios en Administración y Dirección de Empresas con Máster en Asesoría fiscal por el Centro de Estudios Financieros y Máster en Gestión Administrativa. Experiencia previa como ejecutivo de cuentas en X-Trade Brokers Dom Maklerski (bróker líder en mercados FX y CFD's). Actualmente socio y Mánager del área de asesoramiento tributario en Cepresa.

2.2 La Comisión de Auditoría, Control y Cumplimiento

Según los Estatutos de la Sociedad y el Reglamento del Consejo de Administración de la Compañía, la Comisión de Auditoría, Control y Cumplimiento tiene por cometido evaluar el sistema de verificación contable de la Sociedad, velar por la independencia del auditor externo, revisar el SCIIF y vigilar la observancia de las reglas de gobierno de la Sociedad.

La Comisión de Auditoría, Control y Cumplimiento, como Comisión Delegada del Consejo de Administración, se rige por lo dispuesto en el Reglamento del Consejo de Administración, el cual le otorga las facultades de información, supervisión, asesoramiento y propuesta en las materias de su competencia. En particular, y sin perjuicio de otros cometidos que le pueda asignar el Consejo de Administración, la Comisión dispone de las siguientes competencias:

- a) Informar a la Junta General de Accionistas sobre las cuestiones que se planteen en su seno en materias de su competencia.
- b) Supervisar la eficacia del SCIIF, la auditoría interna y los sistemas de gestión de riesgos, incluidos los fiscales, así como discutir con el auditor de cuentas las debilidades significativas del SCIIF detectadas en el desarrollo de la auditoría.
- c) Supervisar el proceso de elaboración y presentación de la información financiera preceptiva.
- d) Elevar al Consejo de Administración las propuestas de selección, nombramiento, reelección y sustitución del auditor de cuentas, así como las condiciones de su contratación y recabar regularmente de éste información sobre el plan de auditoría y su ejecución, además de preservar su independencia en el ejercicio de sus funciones.
- e) Establecer las oportunas relaciones con el auditor de cuentas para recibir información sobre aquellas cuestiones que puedan poner en riesgo su independencia, para su examen por la Comisión, y cualesquiera otras relacionadas con el proceso de desarrollo de la auditoría de cuentas, así como aquellas otras comunicaciones previstas en la legislación de auditoría de cuentas y en las normas de auditoría.

- f) Emitir anualmente, con carácter previo a la emisión del informe de auditoría de cuentas, un informe en el que se expresará una opinión sobre la independencia del auditor de cuentas.
- g) Informar, con carácter previo, al Consejo de Administración sobre todas las materias previstas en la ley, los Estatutos Sociales y en el Reglamento del Consejo y en particular, sobre: (i) la información financiera que la Sociedad deba hacer pública periódicamente; (ii) la creación o adquisición de participaciones en entidades de propósito especial o domiciliadas en países o territorios que tengan la consideración de paraísos fiscales; y (iii) las operaciones con partes vinculadas.

Actualmente la Comisión de Auditoría, Control y Cumplimiento está compuesta por tres miembros, dos ellos Consejeros Independientes. La Comisión se reúne al menos semestralmente y siempre que la convoque su Presidente. Su reglamento de funcionamiento interno fue aprobado por acuerdo del Consejo de Administración de 28 de abril de 2020.

2.3 Área de Control Financiero

El Área de Control Financiero responde de la existencia, implantación y mantenimiento de un correcto y efectivo SCIF. La Sociedad gestiona internamente la llevanza de los libros diarios, así como la preparación del paquete de Reporting trimestral y demás información financiera que la Compañía prepara recurrentemente. El Grupo dispone, además, de servicios profesionales contables y fiscales externos en los países en los que tiene filiales, cuya información es luego revisada y consolidada por la función de Control Financiero. Adicionalmente, toda la información es coordinada, revisada y consolidada por la función de control financiero.

2.4 Auditoría Externa

Making Science cuenta con los servicios de una auditora de reconocido prestigio, Grant Thornton, que se encarga de auditar tanto las cuentas anuales individuales de la Sociedad como las consolidadas de todo el Grupo, además de realizar una revisión limitada sobre los estados financieros intermedios de la Sociedad y del Grupo, para el periodo comprendido entre el 1 de enero y el 30 de junio de cada ejercicio.

3. Sistema de Control de la Compañía

De acuerdo con el Reglamento del Consejo de Administración, los mecanismos de Control Interno y de Gestión de Riesgos relacionados con la información financiera son responsabilidad de la Comisión de Auditoría, Control y Cumplimiento, que posteriormente es supervisado por el Consejo de Administración. El Consejo de Administración de Making Science considera que el entorno de control del Grupo es adecuado y adaptado al tamaño de la Compañía.

3.1 Realización de presupuestos y Plan de Negocio

La Dirección de la Compañía es la encargada de confeccionar los presupuestos anuales y el Plan de Negocio del Grupo Making Science, siendo revisados y aprobados por el Consejo de Administración de la Compañía. Dichos presupuestos anuales son aprobados antes del comienzo de cada anualidad.

Posteriormente, el Consejo de Administración realiza un seguimiento continuado del grado de cumplimiento de los presupuestos marcados y un análisis de la evolución de la Compañía, como mínimo trimestralmente, estudiando las desviaciones del presupuesto marcado y las posibles causas y soluciones de las mismas.

3.2 Controles internos

Making Science cuenta con procedimientos y actividades de control en todos los procesos clave con el objeto de asegurar el adecuado registro, valoración, presentación y desglose de todas las transacciones, en especial aquellas que puedan afectar de forma material a los estados financieros de la Compañía, así como la prevención y detección de posibles fraudes.

La preparación de la información financiera y operativa está repartida entre varios Departamentos Operativos. Diversas funciones operativas (contabilidad, facturación, RR.HH., etc) en conjunción con algunos servicios externos preparan la base de la información financiera, que luego consolida y aglutina el Departamento Financiero.

El Grupo dispone de un departamento de Program Management que, junto con el departamento Financiero, han diseñado un sistema de procesos de aprobación, que mediante un flujo de aprobaciones gobierna los procesos operativos (otorgamiento o retirada de permisos de acceso a sistemas de la información, solicitud de vacaciones, solicitud de compra de material, registro y control de gastos, etc.). Estos procedimientos están disponibles a través de una Intranet con que cuenta el Grupo, al que tienen acceso, mediante conexión segura, todos los empleados y partes involucradas.

Cada uno de los procedimientos está documentado y representado mediante flujogramas y matrices de control y responsabilidad y tiene asignado un responsable que se encarga de su revisión y actualización. La creación de un procedimiento nuevo o la actualización de uno existente es oportunamente revisada y autorizada por la dirección del departamento correspondiente, antes de su publicación en el portal de procedimientos. Estos procedimientos permiten que las actividades críticas de la Compañía cuenten con la aprobación y supervisión necesaria y que los procesos asociados se activen automáticamente, como es el caso de facturación a partir de la provisión de recursos nuevos para un cliente.

Dado el nivel de automatización del Grupo en sus sistemas de facturación, procesos de flujo y sistemas de cobro, las políticas y procedimientos de control y seguridad sobre los sistemas de información que soportan los procesos clave de Making Science tienen una relevancia especial. En este sentido, se han identificado una serie de sistemas clave para la operación y la generación de información en la Compañía, para asegurar tanto la disponibilidad e integridad como la seguridad de los mismos. El Grupo dispone de un área de Seguridad Informática, que dentro de la Dirección de Sistemas vela por la seguridad de todos los procesos informáticos, en especial de los identificados como relevantes.

Posteriormente a su preparación, el Grupo tiene varios mecanismos de revisión y autorización a distintos niveles de la información financiera:

1. **Primer Nivel: Área de Control Financiera, Dirección General y Comité de Dirección.** La responsabilidad principal de este primer nivel es hacer frente a la operativa del día a día que afecta a la información financiera de la Compañía y, en consecuencia, desarrollar y ejecutar las actividades de control necesarias para asegurar la integridad de la información financiera.
2. **Segundo Nivel: Auditoría externa y Comité de Auditoría, Control y Cumplimiento.** Antes de su aprobación por parte del Consejo de Administración, los Estados

Financieros semestrales y anuales, junto con sus cuentas, son auditados por los auditores, y sus sugerencias debatidas. Dichos Estados Financieros y cuentas son posteriormente presentados por parte del Auditor a la Comisión de Auditoría, Control y Cumplimiento, quien se encarga de su revisión. En estas revisiones, los miembros de la Comisión debaten también con el Auditor sobre los aspectos más relevantes de su revisión y de los mecanismos de control de la Compañía.

3. **Tercer Nivel: Consejo de Administración.** La Comisión de Auditoría, Control y Cumplimiento presenta posteriormente sus conclusiones al Consejo de Administración de la Sociedad, quien se encarga de la formulación de las Cuentas Anuales y la aprobación de los Estados Financieros Intermedios preceptivos. Adicionalmente, el Consejo de Administración realiza un seguimiento exhaustivo del Plan de Negocio y el grado de cumplimiento del presupuesto del año, además de revisar las estimaciones y juicios contables más significativos utilizados en la elaboración de la información financiera.

Entre los distintos procesos de la Compañía, los procesos financieros más relevantes de la compañía son los siguientes:

- Consolidación y reporting
- Inmovilizado inmaterial
- Activos y pasivos financieros
- Facturación clientes y conciliación cobros
- Tesorería
- Aprovisionamientos/Cuentas a pagar
- Recursos Humanos
- Impuestos
- Cierre contable

La facturación y los cobros a clientes están automatizados en el sistema de facturación, y se producen automáticamente por todos los recursos dedicados a clientes, utilizando el uso del método de pago específico para cada cliente. Los cobros son luego revisados por el Departamento de Facturación, y conciliados y de nuevo revisados por el Área de Tesorería.

En materia de pagos, el Grupo realiza una propuesta de pagos semanal, que se prepara por el área financiera. Dichas propuestas son luego revisadas por el Área de Control y posteriormente aprobadas y ejecutadas la Dirección General.

El Grupo cuenta también con procedimientos mensuales que regulan el cierre contable de las filiales y la preparación de los estados financieros, así como el formato de información financiera para posibilitar una correcta consolidación y consistencia en todas las filiales, y seguimiento del grado de cumplimiento de las previsiones del ejercicio.

Con anterioridad a la formulación de las cuentas anuales y a la aprobación de los estados financieros semestrales, el Director Financiero se reúne con los Auditores Externos para analizar y evaluar la información financiera como paso previo a su remisión al Consejo de Administración y la Comisión de Auditoría, Control y Cumplimiento.

3.3 Reglamento Interno de Conducta en los Mercados de Valores

Consciente de la sensibilidad de cierta información financiera y en cumplimiento de lo dispuesto en el artículo 225 del Texto Refundido de la Ley del Mercado de Valores aprobado por el Real Decreto Legislativo 4/2015, de 25 de octubre y la Circular 2/2018 relativa a los requisitos y procedimientos aplicables a la incorporación y exclusión en el Mercado Alternativo Bursátil de acciones emitidas por empresas en expansión, el Consejo de Administración de la Sociedad aprobó, en su sesión del 20 de noviembre de 2019, un Reglamento Interno de Conducta en los

Mercados de Valores con el fin de establecer los criterios, pautas y normas de conducta a observar por la Sociedad y sus administradores, directivos, empleados y representantes en las materias relacionadas con el mercado de valores. En concreto, los administradores, la totalidad de los miembros del Comité de Dirección y aquellos miembros del equipo financiero con acceso a información privilegiada se han incluido como Personas Sujetas y tanto ellos, como las personas a ellos vinculadas, tienen ciertas restricciones a la hora de operar con títulos de la Compañía, además de la obligación, en cualquier caso, de notificar cualquier operación. Dicho reglamento fue modificado parcialmente, por lo que al artículo 7 se refiere, y publicado en la página web de la compañía, por acuerdo del Consejo de Administración de fecha 28 de abril de 2020.

Para garantizar el cumplimiento del Reglamento Interno de Conducta en los Mercados de Valores, el mantenimiento de la Lista de Personas Sujetas, Vinculadas e Iniciados y el Tratamiento de la Información Privilegiada y de la Información Relevante, existe un Responsable de Cumplimiento Normativo en Making Science.

4. Evaluación de Riesgos

Las políticas de gestión de riesgos son establecidas por la Dirección y revisadas por los Administradores de la Sociedad. Making Science ha evaluado los riesgos más relevantes que puedan afectar a su negocio, mayormente financieros, operativos y regulatorios y los ha clasificado en diferentes categorías y apartados, relativos a su impacto y causa, para poder identificar las áreas de riesgo, su cuantificación y mecanismos posibles de mitigación que permitan gestionar y minimizar la exposición de la Compañía. A continuación se detallan los riesgos financieros más significativos:

a) Riesgo de crédito

El riesgo de crédito se produce por la posible pérdida causada por el incumplimiento de las obligaciones contractuales de las contrapartes de la Sociedad, es decir, por la posibilidad de no recuperar los activos financieros por el importe contabilizado y en el plazo establecido.

La Compañía mantiene un control exhaustivo sobre sus cobros con objeto de minimizar este riesgo.

b) Riesgo financiero de mercado

El riesgo de mercado se produce por la posible pérdida causada por variaciones en el valor razonable o en los futuros flujos de efectivo de los instrumentos financieros debidas a cambios en los precios de mercado. El riesgo de mercado incluye el riesgo de tipo de interés, de tipo de cambio y otros riesgos de precio.

c) Riesgo de tipo de interés

El riesgo de tipo de interés se produce por la posible pérdida causada por variaciones en el valor razonable o en los futuros flujos de efectivo de un instrumento financiero debidas a cambios en los tipos de interés de mercado. La exposición de la Sociedad al riesgo de cambios en los tipos de interés se debe principalmente a los préstamos y créditos recibidos a largo plazo a tipos de interés variable.

d) Riesgo de tipo de cambio

El riesgo de tipo de cambio se produce por la posible pérdida causada por variaciones en el valor razonable o en los futuros flujos de efectivo de los instrumentos financieros debidas a fluctuaciones en los tipos de cambio.

La moneda en la que se presentan los informes financieros consolidados del Grupo Making Science es el euro. Los pagos en divisa son, de momento, poco significativos (básicamente dólar americano en la actualidad), por lo que las fluctuaciones en las tasas cambiarias entre euro y divisas no-euro suponen que se den beneficios o pérdidas derivados del tipo de cambio, siendo estas de impacto muy limitado. Con la internacionalización del Grupo Making Science, el riesgo de tipo de cambio puede incrementarse. En este aspecto, Making Science valorará su exposición a cada divisa para decidir la conveniencia de comprar cobertura de tipo de cambio.

e) Otros riesgos de precio

No existen otros riesgos de precio significativos para la Sociedad.

f) Riesgo de liquidez

El riesgo de liquidez se produce por la posibilidad de que la Sociedad no pueda disponer de fondos líquidos, o acceder a ellos, en la cuantía suficiente y al coste adecuado, para hacer frente en todo momento a sus obligaciones de pago. La Sociedad dispone de tesorería de liquidez inmediata, y de líneas de financiación a corto plazo, que aseguran la cobertura del riesgo de liquidez en todo momento.

5. COMUNICACIÓN DE LA INFORMACIÓN FINANCIERA

Para Making Science, la información financiera constituye un factor determinante tanto para poder desarrollar sus labores de control interno y seguimiento operativo, como para ofrecer a los accionistas, potenciales inversores y resto de ‘*stakeholders*’ una información adecuada y en tiempo.

La Sociedad lleva sus libros contables siguiendo las normas marcadas en el Plan General Contable en España. Las Cuentas Anuales de Making Science son elaboradas siguiendo el principio de empresa en funcionamiento y conforme a los registros contables, donde se recogen tanto las transacciones como los activos y pasivos surgidos en el ejercicio. Adicionalmente, las cuentas anuales se someten anualmente a auditoría financiera y semestralmente a una revisión limitada llevada a cabo por un auditor de reconocido prestigio y son revisadas por la Comisión de auditoría.

El Grupo cuenta con sistemas informáticos que permiten registrar las distintas transacciones y que además facilitan un tratamiento homogéneo y la información necesaria para la elaboración de los estados financieros consolidados. El proceso de consolidación y preparación de los estados financieros se realiza de forma centralizada por parte del Departamento Financiero. También de forma centralizada, se realizan los procesos de facturación y de conciliación de cobros, y también los de gestión de proveedores y pagos, facilitando la calidad y el control de los procesos más críticos, así como de su supervisión.

La información financiera reportada al Mercado se elabora a partir de los estados financieros consolidados obtenidos a través de las herramientas de la Compañía, así como de cierta información complementaria reportada por otros departamentos o filiales, necesaria para la elaboración de la memoria anual y/o semestral, o las informaciones financieras trimestrales. Una vez preparada, se realizan controles específicos para la validación de la integridad de dicha información.

Antes de su comunicación al Mercado, además de los controles internos ya mencionados, las cuentas anuales o revisión limitada semestral es revisada y auditada por el Auditor Externo y por la Comisión de Auditoría, Control y Cumplimiento, y por el propio Consejo de Administración que las formula o aprueba. En el caso de información financiera trimestral u otra comunicada a través de Información Privilegiada u Otra Información Relevante al Mercado, la información se revisa y aprueba por parte del Departamento Financiero primero y de la Dirección General después y posteriormente se somete además a la revisión del Asesor Registrado de la Compañía, Renta 4 Corporate S.A.

Este constante contacto con los miembros del Consejo de Administración, así como con el Asesor Registrado, permite que la información publicada en la página web, las presentaciones corporativas o financieras, las declaraciones realizadas y el resto de información emitida al Mercado sea consistente y cumpla con los estándares requeridos por la normativa de BME Growth.

Entre otros, la Compañía tiene definido un manual de Procedimientos Internos Establecidos para Evitar la Asimetría de Información en el Mercado, que regula el proceso para la publicación de cualquier información financiera, Información Privilegiada u Otra Información Relevante. Dicho proceso se detalla a continuación:

- Identificación por parte de la Sociedad (en línea con las explicaciones recibidas del Asesor Registrado, así como con la Circular 3/2020) o el Asesor Registrado de un acontecimiento que podría ser constitutivo de Información Privilegiada u Otra Información Relevante.
- Envío de documentación soporte del mencionado acontecimiento al Asesor Registrado para su análisis y evaluación.
- Redacción de la Información Privilegiada u Otra Información Relevante por parte de la Dirección de la Sociedad y el Asesor Registrado.
- Revisión de la Información Privilegiada u Otra Información Relevante consensuada entre la Sociedad y el Asesor Registrado, por parte del Consejero Delegado y Presidente del Consejo de Administración.
- Carga de la Información Privilegiada u Otra Información Relevante acordada entre las partes mencionadas anteriormente en la página web de BME Growth, por parte de la Sociedad.
- Aprobación de la Información Privilegiada u Otra Información Relevante por parte del Asesor Registrado antes del comienzo de la subasta de apertura o después de la subasta de cierre.
- Confirmación por parte del Asesor Registrado de la publicación de la Información Privilegiada u Otra Información Relevante.
- Carga de la mencionada Información Privilegiada u Otra Información Relevante en la web de la Sociedad por parte de la Compañía.

La Sociedad y sus representantes son conscientes de las implicaciones que conlleva la negociación de sus títulos en BME Growth, especialmente en lo que respecta a velar por que no haya asimetría de información en el mercado (principalmente, artículo 17 del Reglamento (UE) nº 596/2014 sobre abuso de mercado y en el artículo 228 del texto refundido de la Ley del Mercado de Valores, aprobado por el Real Decreto Legislativo 4/2015, de 23 de octubre, así como en la Circular 3/2020 de BME Growth).

Respecto a las recomendaciones realizadas por la Due Dilligence Financiera, la Sociedad ya ha establecido los mecanismos necesarios para cumplirlas:

- Refuerzo del equipo financiero con talento senior consolidado en el área de auditoría/contabilidad.

- Puesta en marcha de procesos automatizados para incrementar la velocidad del cierre contable.
- Nuevos procesos de conciliación inter-compañía para facilitar la consolidación.
- Creación de un departamento de Tesorería independiente dedicado en exclusiva al control del Cash Flow (incluyendo saldos de clientes vencidos) y de las obligaciones derivadas de la financiación del Grupo.
- Puesta en marcha de gestión documental a nivel de todas las compañías del Grupo (en marcha).

6. ACTIVIDADES DE MONITORIZACIÓN Y SUPERVISIÓN

Las actividades de monitorización y supervisión de las organizaciones tienen como objetivo determinar si los distintos componentes del SCIIF de las mismas funcionan correctamente.

El Consejo de Administración de Making Science mantiene una posición de supervisión continua en las actividades realizadas, llevando a cabo una revisión de los resultados que se reportan trimestralmente en las reuniones periódicas del Consejo.

De forma específica, en relación con las actividades de supervisión del SCIIF, la Comisión de Auditoría, desarrollará, entre otras, las siguientes actividades durante el ejercicio:

- Revisión de las cuentas anuales consolidadas del Grupo y los estados financieros intermedios.
- Análisis del plan de auditoría anual del Auditor Externo, así como las principales áreas de interés o transacciones significativas objeto de revisión del ejercicio.
- Aprobación de las actuaciones del año y el plan de auditoría anual.
- Revisión con el Auditor Externo de sus percepciones del SCIIF y las debilidades del sistema, en su caso, percibidas en el desarrollo de los trabajos de auditoría y revisión.

Por su tamaño, a la fecha la Compañía no cuenta con una función específica de Auditoría Interna, que potenciaría la revisión, monitorización y supervisión del SCIIF y la información en sí. Llegado el momento, la Comisión de Auditoría, Control y Cumplimiento podrá sugerir su creación, que sería aprobada por el Consejo de Administración. Dicha función interna dependería directamente del Consejo de Administración, articulada a través de la Comisión de Auditoría, Control y Cumplimiento, para garantizar la plena independencia de sus actuaciones.